Результаты

опроса педагогических работников техникума об удовлетворенности условиями и организацией образовательной деятельности в рамках реализации образовательной программы.

Прошли опрос по профессии 22.02.06 «Сварочное производство» - 21 педагогический работник.

- Преподаватели общеобразовательной подготовки – 13 педагогических работников;
- Общий гуманитарный и социально-экономический цикл – 0 педагогических работников;
- Математический и общий естественнонаучный учебный цикл -0 педагогических работников;
- Общепрофессиональный цикл – 5 педагогических работников ;
- Профессиональный цикл – 3 педагогических работника;

На вопрос: **Являетесь ли Вы штатным работником техникума**, ответили да – 21 (100%) педагогический работник.

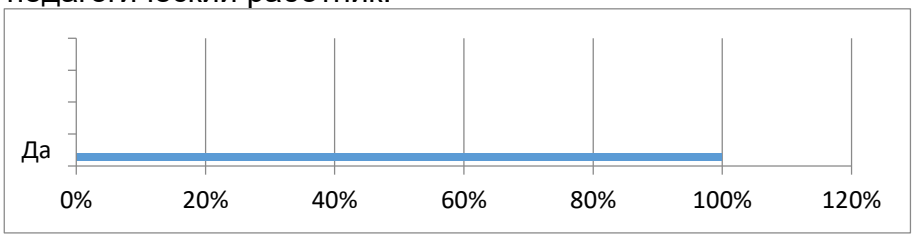

Анализируя вопрос о возрасте педагогических работников, получены следующие результаты:

- До 30 ответило 3 (14%) педагогических работника
- 31-40 ответили 6 (29%) педагогических работников
- 41-50 ответило 7(33%) педагогических работников
- 51-60 ответило 5 (24%) педагогических работников
- Старше 60 – ответов нет

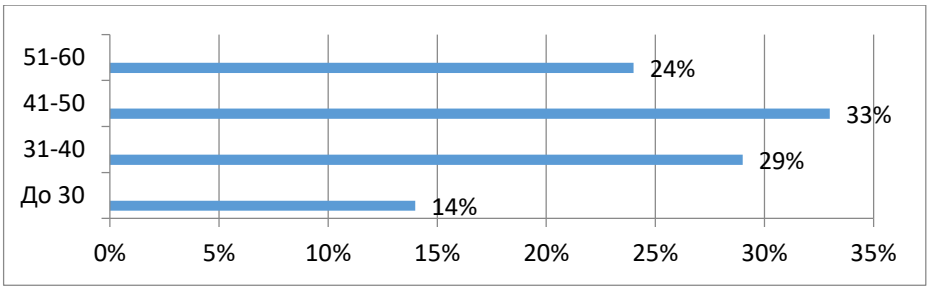

На вопрос: Укажите стаж работы в техникуме? Были получены следующие результаты:

- До 5 лет – 3 (14%) педагогических работника
- 5-10 – 6 (29%) педагогических работников
- 11-15- 6 (29%) педагогических работников
- 16-20- 5 (24%) педагогических работников
- Более 20 лет работают 1 (4%) педагогический работника

Created by free version of DocuFreezer

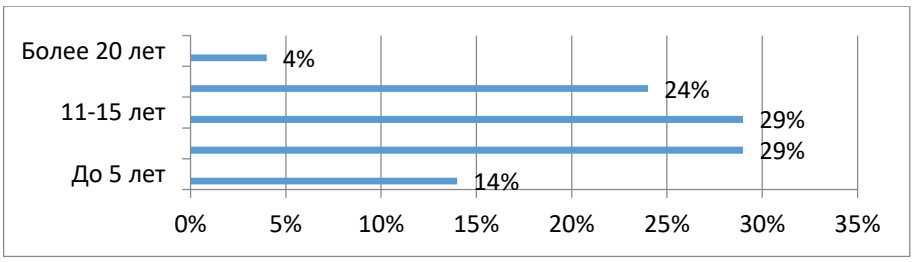

На вопрос о доступности необходимой информации, касающейся учебного процесса получены следующие ответы:

- Да, всегда ответили – 21 (100%) педагогический работник
- Нет, не всегда – ответов нет
- Затрудняюсь ответить – ответов нет

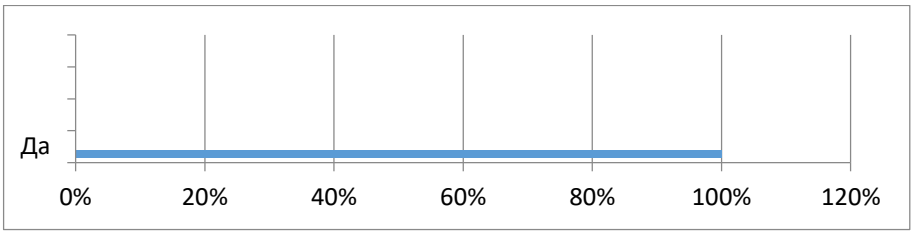

На вопрос: Всегда ли доступна Вам вся необходимая информация, касающаяся внеучебных мероприятий? Получены ответы:

- Да, всегда – 18 (86%) педагогических работников
- Нет, не всегда – 3 (14%) педагогических работника
- Затрудняюсь ответить – нет ответов.

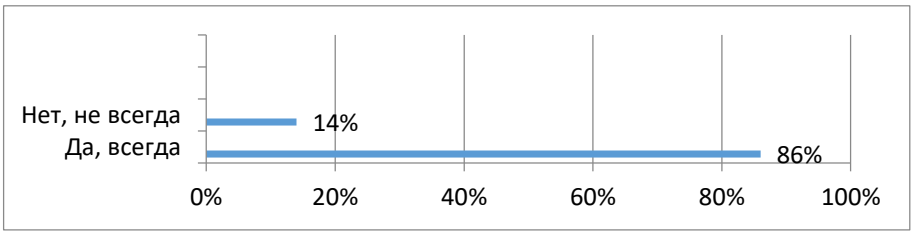

Наиболее важными для себя источниками информации о жизни в техникуме считают:

- Приказы директора, официальные документы – 17 (81%) педагогических работников
- Заседания цикловой комиссии – 16 (76%) педагогических работников
- Инструктивно-методические совещания – 14 (67%) педагогических работников
- Семинары – 15 (71%) педагогических работников
- Личное общение с руководством - 17 (81%) педагогических работников
- Общение с коллегами и обучающимися – 19 (90%) педагогических работников
- Официальный сайт техникума – 18 (85%) педагогических работников
- Информацией о делах техникума не интересуюсь – ответов нет

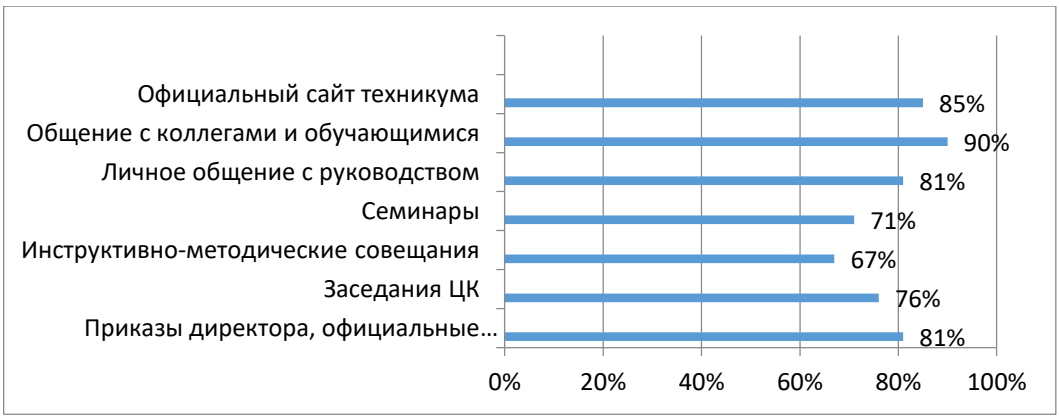

На вопрос об удовлетворенности доступностью информации о планируемых мероприятиях в техникуме получены следующие ответы:

Со стороны администрации:

- Полностью удовлетворен – ответили 19(90%) педагогических работников
- Частично удовлетворен – ответили 2 (10%) педагогических работника
- Не удовлетворен – нет ответов
- Затрудняюсь ответить – ответов нет

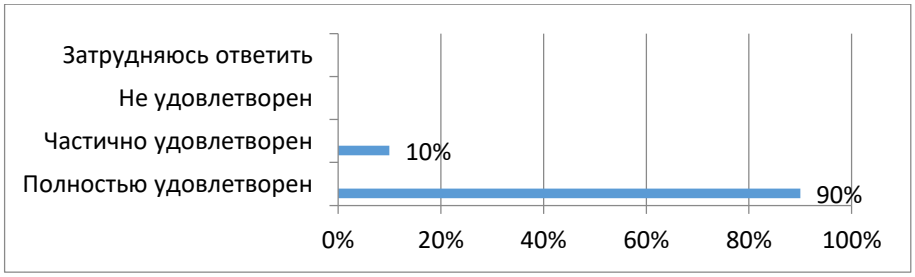

Со стороны председателя ЦК:

- Полностью удовлетворен – 18 (86%) педагогических работников
- Частично удовлетворен – 3(14%) педагогических работника
- Не удовлетворен – нет ответов
- Затрудняюсь ответить – нет ответов

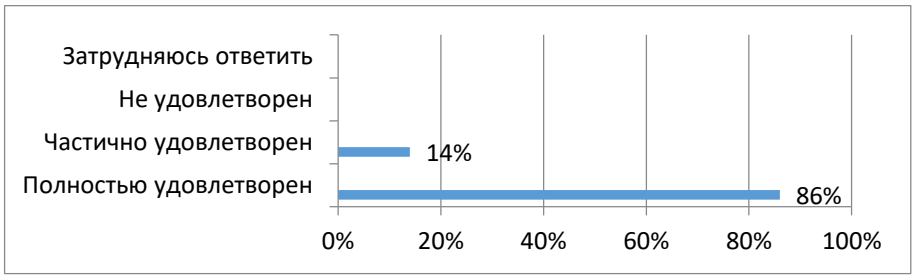

В вопросе практического опыта по профилю преподаваемых дисциплин, (производственного обучения)

Ответов да, получено от 13 (62%) педагогических работников

Нет - 8 (38%) педагогических работников

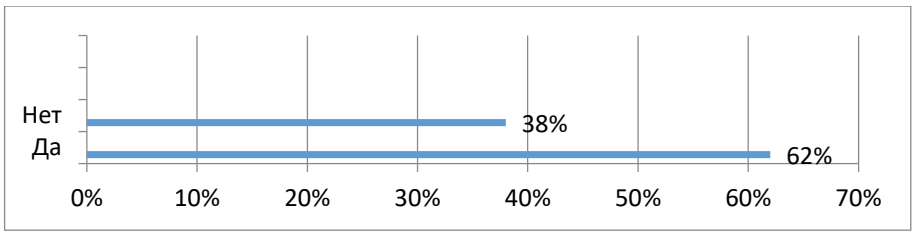

На вопрос , нуждаетесь ли Вы лично в повышении квалификации выяснилось следующее:

- Да - ответили 2(9%) педагогических работника
- нет – ответили 19 (91%) педагогических работников
- Затрудняюсь ответить ответов нет

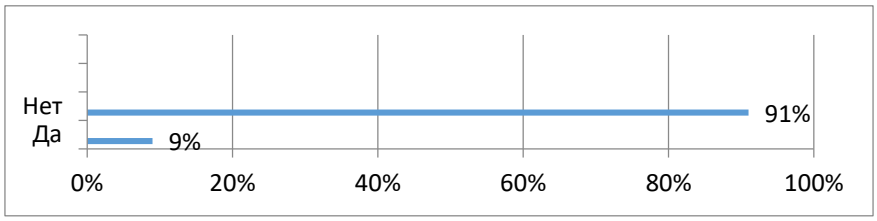

На вопрос: Предоставляет ли Вам техникум возможность пройти курсы повышения квалификации, обучающие семинары, стажировки?
Ответ Да, получили от 21 (90%) педагогического работника
Нет - 0 педагогических работников
Затрудняюсь ответить – нет ответов

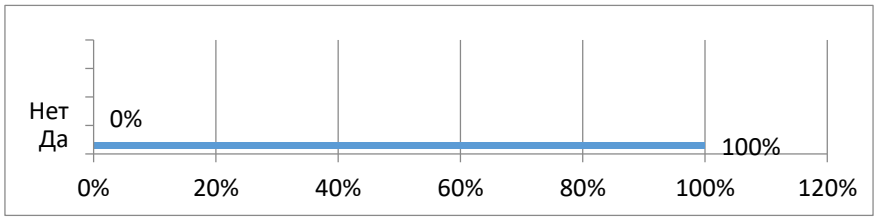

В вопросе: Какую форму повышения квалификации Вы считаете наиболее приемлемой для себя в настоящее время, получены результаты:

- Программы дистанционного обучения – 17(81%) педагогических работников
- Курсы повышения квалификации и методические (обучающие) семинары в других ПОО -16 (76%) педагогических работников
- Стажировка в производственных подразделениях -15 (71%) педагогических работников
- Посещение лекций и практических занятий коллег своих и в других ПОО – 16(76%) педагогических работников
- Изучение новой литературы - 6(14%) педагогических работников
- Участие в семинарах, конференциях – 14(28%) педагогических работников

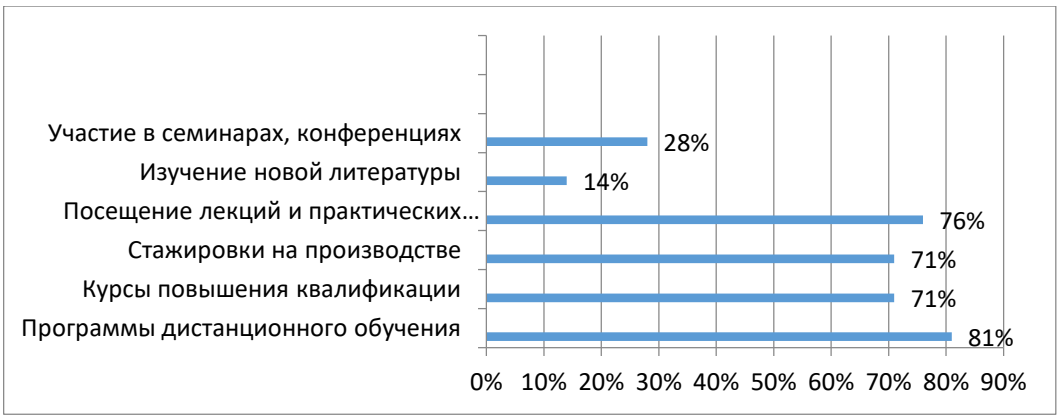

Анализируя вопрос: Чем Вас привлекает работа в техникуме, выяснилось следующее:

- Высоким престижем техникума – 17 (81%) педагогических работников
- Хорошими условиями труда – 15 (71%) педагогических работников
- Возможностью интересной, творческой работы со обучающимися – 17(81%) педагогических работников
- Возможностью профессионального роста как преподавателя – 16 (76%) педагогических работников
- Интересной внеурочной работой (предметные декады, конкурсы профессионального мастерства, чемпионаты и др.) – 19 (90%) педагогических работников
- Хорошей морально-психологической атмосферой в коллективе- 16 (76%) педагогических работников
- Регулярностью выдачи заработной платы – 21(100%) педагогический работник
- Близостью от места жительства – 5 (24%) педагогических работников
- Возможностью внедрять свои разработки и педагогические идеи в образовательную деятельность – 15 (71%) педагогических работников



На вопрос об использовании технологий при проведении занятий, педагоги представили следующие ответы:

- Активные – 12(57%) педагогических работников
- Интерактивные – 9 (43%) педагогических работников
- Другие – ответов нет

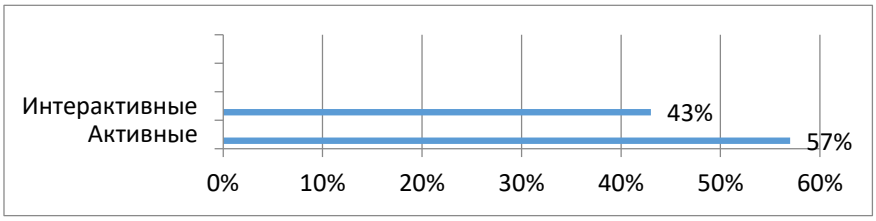

На вопрос об оценке удовлетворенности, получены следующие результаты:

Отношением руководства техникума к Вам

- Полностью удовлетворен – ответило 15 (71%) педагогических работников
- Частично удовлетворен – ответило 6 (29 %) педагогических работников
- Не удовлетворен – нет ответов
- Затрудняюсь ответить – нет ответов

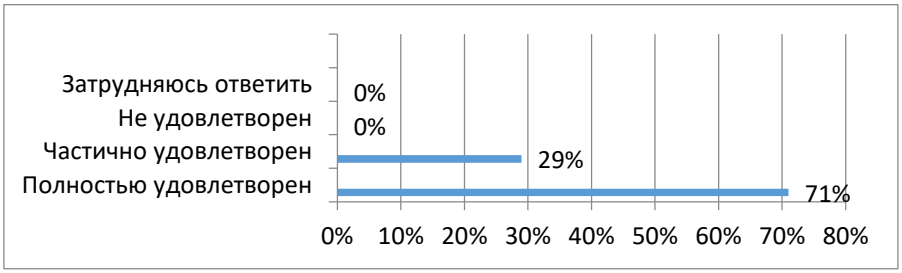

Отношениями с непосредственным руководителем (Председателем ЦК)

- Полностью удовлетворен – ответило 16 (76%) педагогических работников
- Частично удовлетворен – ответило 5 (24%) педагогических работников
- Не удовлетворен – нет ответов
- Затрудняюсь ответить – нет ответов

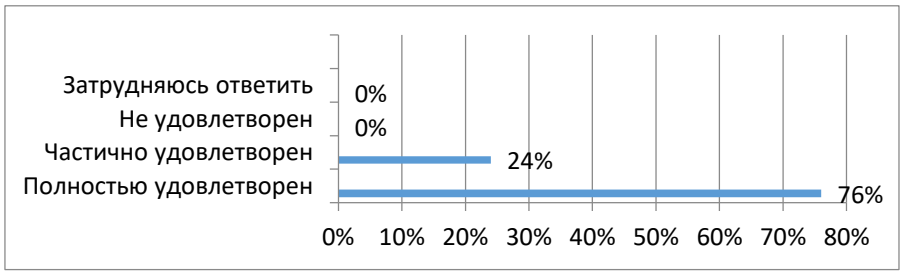

Работой учебной части

- Полностью удовлетворен – ответило 15(71%) педагогических работников
- Частично удовлетворен – ответило 6 (29%) педагогических работников
- Не удовлетворен – ответов нет
- Затрудняюсь ответить – ответов нет

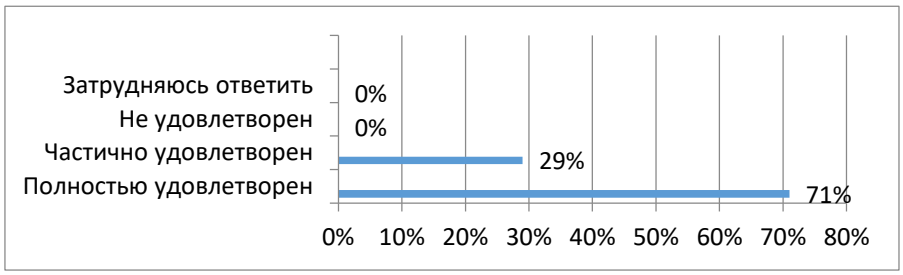

Учебно-производственной работой

- Полностью удовлетворен – ответило 17 (80%) педагогических работников
- Частично удовлетворен – ответило 4 (20%) педагогических работника
- Не удовлетворен – нет ответов
- Затрудняюсь ответить – нет ответов

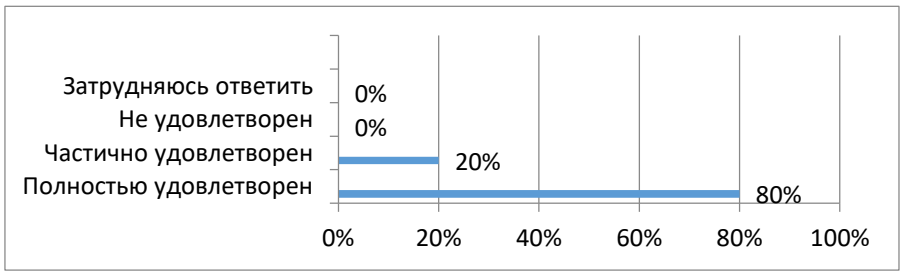

Работой методической службы

- Полностью удовлетворен – ответило 18(86%) педагогических работников
- Частично удовлетворен – ответило 3(14%) педагогических работника
- Не удовлетворен – ответов нет
- Затрудняюсь ответить – ответов нет

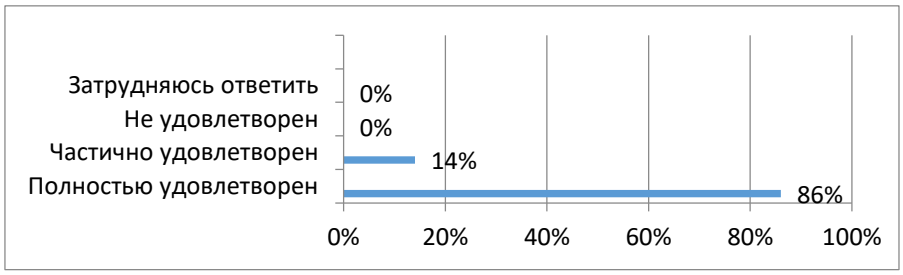

Работой воспитательного отдела

- Полностью удовлетворен – ответило 17 (81%) педагогических работников
- Частично удовлетворен – ответило 4 (19%) педагогических работника
- Не удовлетворен – ответов нет
- Затрудняюсь ответить – ответов нет

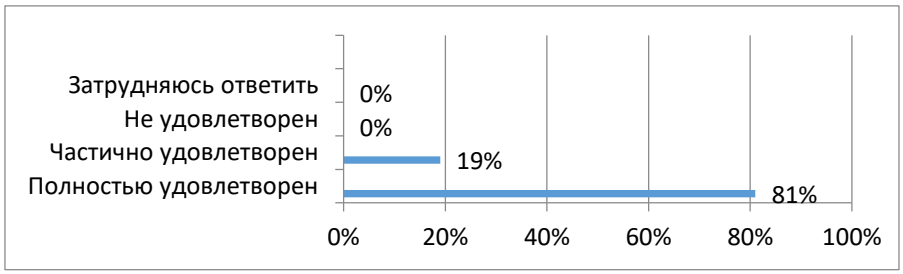

Участием в принятии управленческих решений

- Полностью удовлетворен – ответило 15(71%) педагогических работников
- Частично удовлетворен – ответило 6(29%) педагогических работников
- Не удовлетворен – ответов нет
- Затрудняюсь ответить – ответов нет

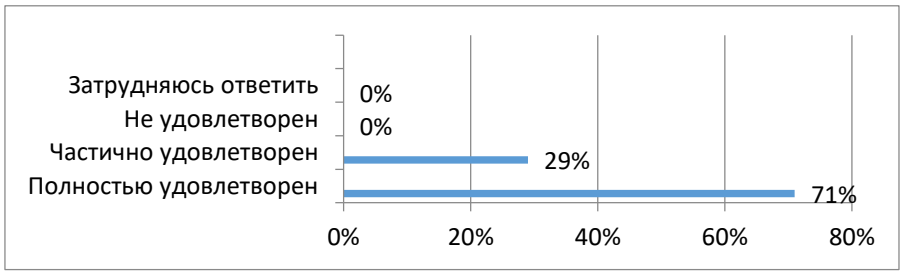

Взаимоотношениями со обучающимися

- Полностью удовлетворен – ответило 16 (76%) педагогических работников
- Частично удовлетворен – ответило 5 (24%) педагогических работников
- Не удовлетворен – ответов нет
- Затрудняюсь ответить – ответов нет

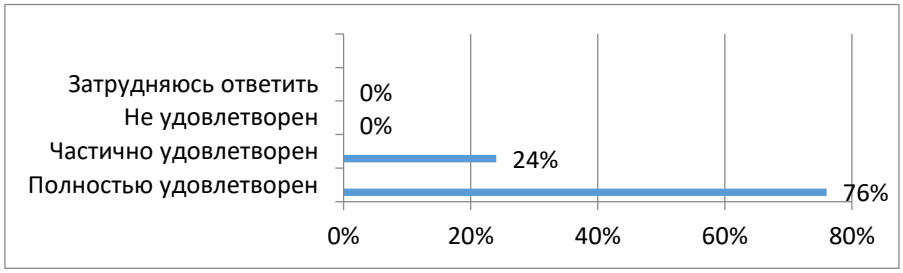

Признанием Ваших успехов и достижений

- Полностью удовлетворен – ответило 14 (67%) педагогических работников
- Частично удовлетворен – ответило 7 (33%) педагогических работников
- Не удовлетворен – ответов нет
- Затрудняюсь ответить – ответов нет

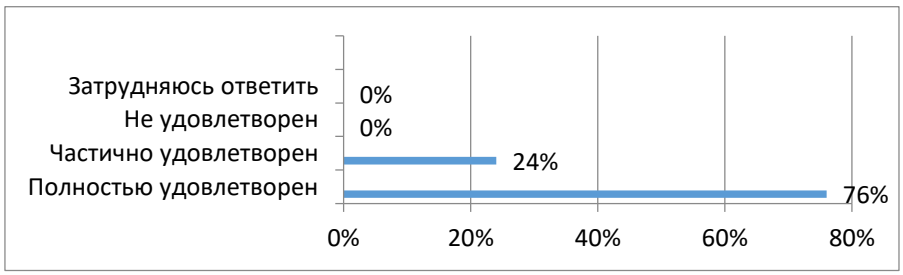

Условиями оплаты труда

- Полностью удовлетворен – ответило 17 (80%) педагогических работников
- Частично удовлетворен – ответов нет
- Не удовлетворен – ответов нет
- Затрудняюсь ответить – ответило 4 (20%) педагогических работника

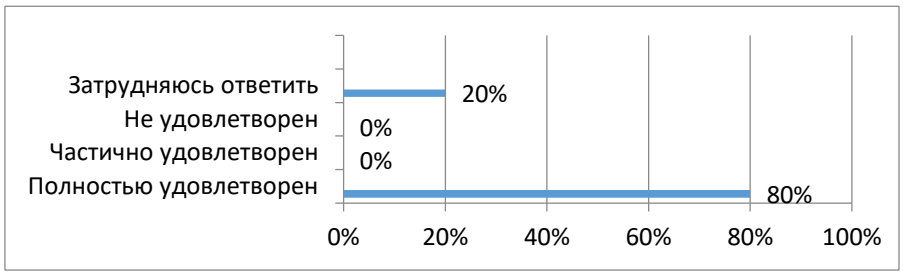

Охраной труда и его безопасностью

- Полностью удовлетворен – ответило 12(58%) педагогических работников
- Частично удовлетворен – ответило 2 (9%) педагогических работника
- Не удовлетворен – ответов нет
- Затрудняюсь ответить – ответило 7(33%) педагогических работников

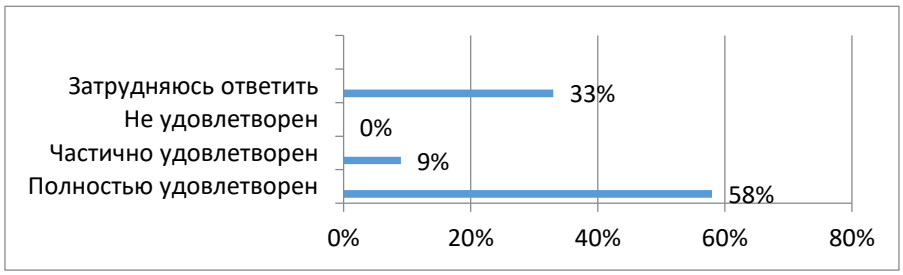

Системой питания

- Полностью удовлетворен – ответило 17(80%) педагогических работников
- Частично удовлетворен – ответило 4(20%) педагогических работника
- Не удовлетворен – ответов нет
- Затрудняюсь ответить – ответов нет

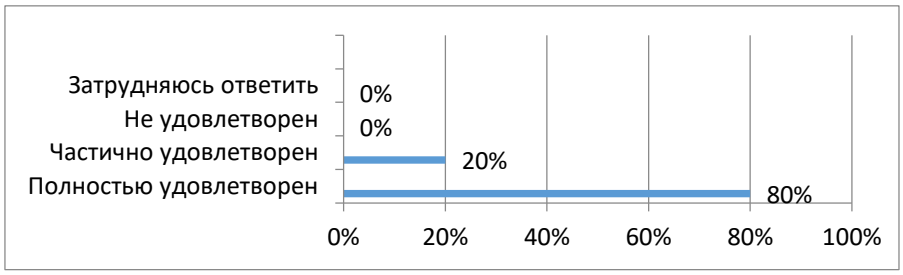

Качество учебных аудиторий

- Полностью удовлетворен – ответило 16 (76%) педагогических работников
- Частично удовлетворен – ответило 5 (24%) педагогических работников
- Не удовлетворен – ответов нет
- Затрудняюсь ответить – ответов нет

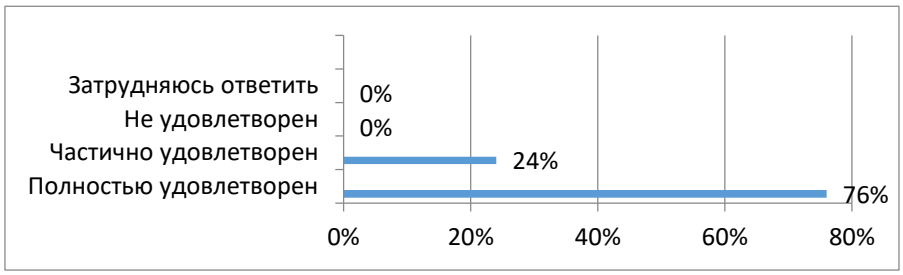

Качество учебных лабораторий, мастерских, оборудования

- Полностью удовлетворен – ответило 15 (71%) педагогических работников
- Частично удовлетворен – ответило 5 (24%) педагогических работников
- Не удовлетворен – ответов нет
- Затрудняюсь ответить – 1 (5%) педагогический работник

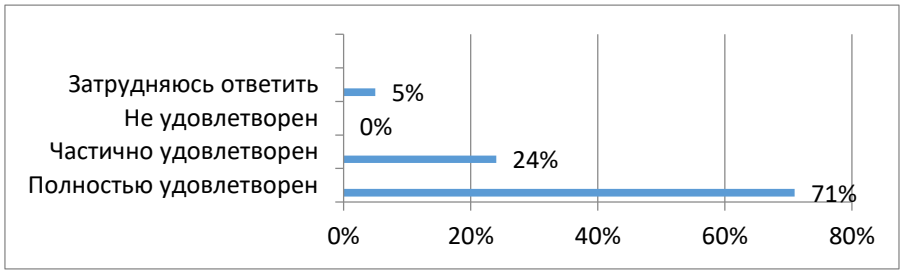

Техническое оснащенности учебного процесса

- Полностью удовлетворен – ответило 17 (81%) педагогических работников
- Частично удовлетворен – ответило 3 (14%) педагогических работника
- Не удовлетворен – ответов нет
- Затрудняюсь ответить – 1 (5%) педагогический работник

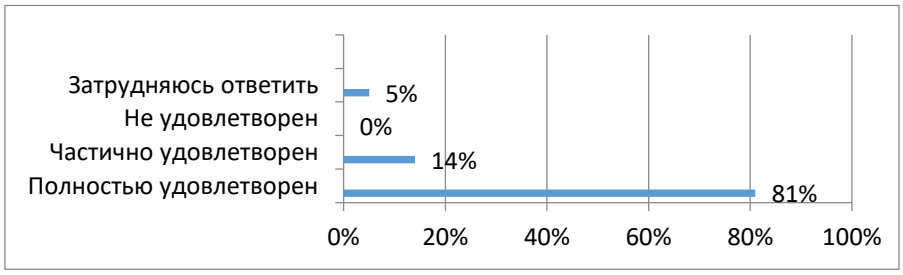

Условиями организации труда и оснащенностью своего рабочего места

- Полностью удовлетворен – ответило 18 (85%) педагогических работников
- Частично удовлетворен – ответило 2 (10%) педагогических работника
- Не удовлетворен – ответов нет
- Затрудняюсь ответить – 1(5%) педагогический работник

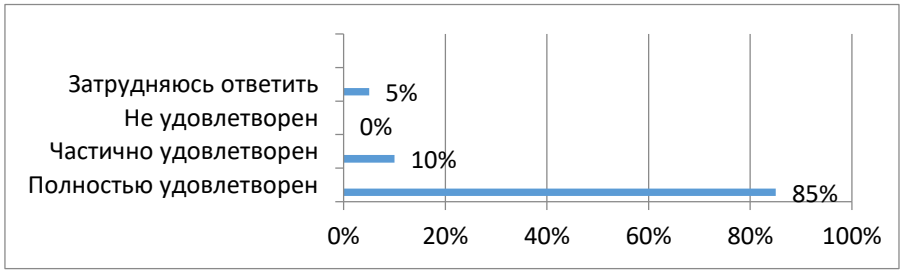

Фондов библиотеки

- Полностью удовлетворен – ответило 16 (76%) педагогических работников
- Частично удовлетворен – ответило 4(19%) педагогических работника
- Не удовлетворен – ответов нет
- Затрудняюсь ответить – 1 (5%) педагогический работник

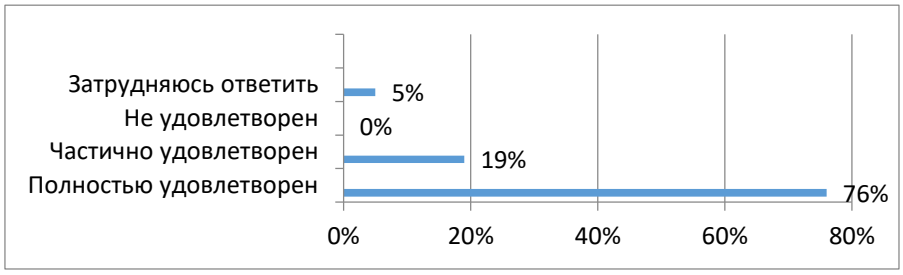

Оцените, как часто в своей работе вы используете электронную библиотечную систему

- Использую часто ответило 17(81%) педагогических работников
- Использую редко ответило 4 (19%) педагогических работника
- Не использую ответов нет

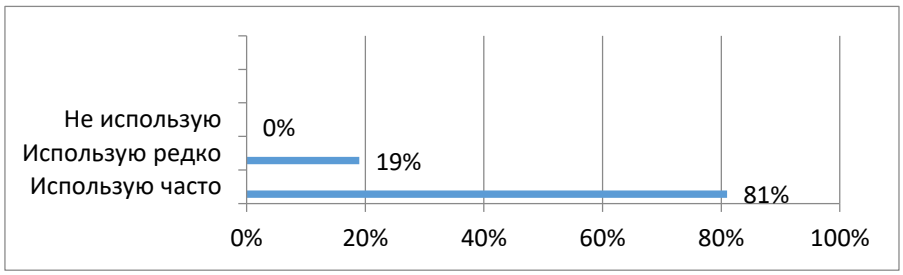

На вопрос об оценке качества информационного обеспечения, получены следующие ответы:

Оценили отлично – 19 (90%) педагогических работников

- Оценили хорошо – 2(10%) педагогических работника
- Оценили удовлетворительно – ответов нет
- Неудовлетворительно – ответов нет

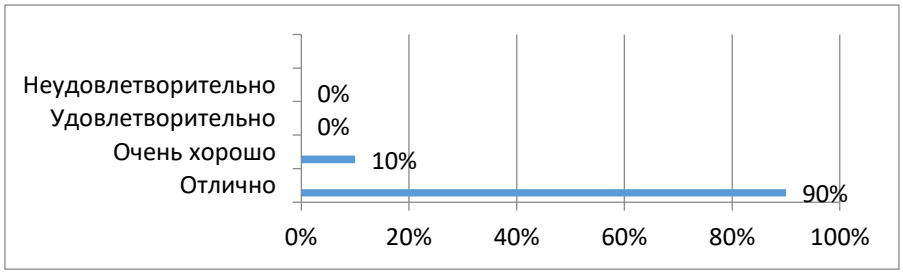

На вопрос какие проблемы учебного процесса требуют, по Вашему мнению, первоочередного решения? Получены следующие результаты:

- Недостаток учебно-методической литературы - 3 (14%) педагогических работника
- Неудобное расписание – 0 педагогических работников
- Отсутствие возможности оперативного размножения раздаточных материалов для занятий – 0 педагогических работников
- Слабая система диагностики и оценки знаний обучающихся – 0 педагогических работников
- Недостаточный учет запросов работодателей – 3 (14%) педагогических работника
- Плохая организация практики – 1(4%) педагогический работник
- Низкая дисциплина обучающихся – 0 педагогических работников
- Недостаточная материально-техническая база – 3 (14%) педагогических работника

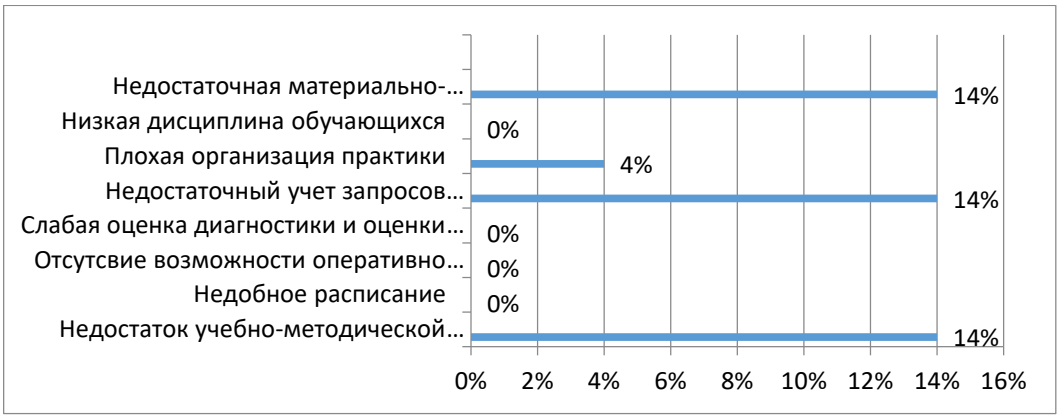

На вопрос какие затруднения и проблемы Вы испытываете в своей повседневной педагогической практике, получены следующие ответы:

- Не хватает времени на изучение дисциплины (курса) – 3(14%) педагогических работника
- Нет свободных кабинетов – нет ответов
- Не хватает технического оснащения- 3(14%) педагогических работника
- Не хватает методического обеспечения – 2 (9%) педагогических работника
- Отсутствие воспитанности обучающихся – 7 (33%) педагогических работников
- Отсутствие мотивации обучения – 4(19%) педагогических работника
- Не хватает наглядного обеспечения – 4(19%) педагогических работника
- Не хватает компьютерной техники – 5(24%) педагогических работников
- Не хватает знаний методики и педагогики – нет ответов



Педагогические работники оценили в целом работу техникума по шкале от 1 до 5 следующим образом:

1 –
2 –
3 –
4 – 6 (29%) педагогический работник
5 –15 (71%) педагогических работников

Укажите в каком отделении Вы работаете:

- Техническое – 0 педагогический работник
- Технологическое – 21 педагогический работник
- Аграрное – 0 педагогических работников
- ОИиК – 0 педагогических работников

Ваши предложения и пожелания по улучшению качества работы в техникуме:

1.Попонение материально- технической базы учебных кабинетов, мастерских лабораторий.

Created by free version of DocuFreezer