Результаты

опроса педагогических работников техникума об удовлетворенности условиями и организацией образовательной деятельности в рамках реализации образовательной программы.

Прошли опрос по профессии 15.02.14 «Оснащение средствами автоматизации технологических процессов и производств (по отраслям)» - 17 педагогических работников.

- Преподаватели общеобразовательной подготовки - 8 педагогических работников;
- Общий гуманитарный и социально-экономический цикл - 5 педагогических работников;
- Математический и общий естественнонаучный учебный цикл - 0 педагогических работников;
- Общепрофессиональный цикл - 0 педагогических работников ;
- Профессиональный цикл - 4 педагогических работника;

На вопрос: Являетесь ли Вы штатным работником техникума, ответили да - 17 (100%) педагогических работников.

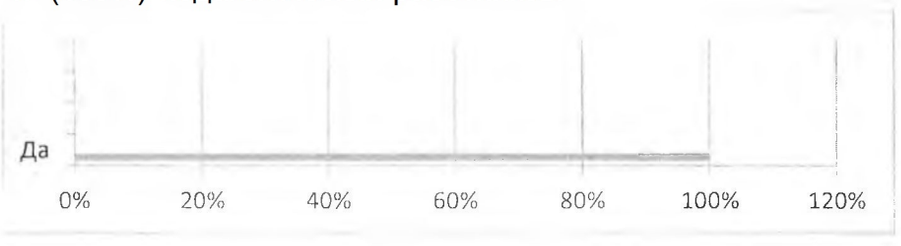

Анализируя вопрос о возрасте педагогических работников, получены следующие результаты:

- До 30 ответило 2 (12%) педагогических работника
- 31-40 ответили 4 (24%) педагогических работника
- 41-50 ответило 6 (35%) педагогических работников
- 51-60 ответило 5 (29%) педагогических работников
- Старше 60 – ответов нет

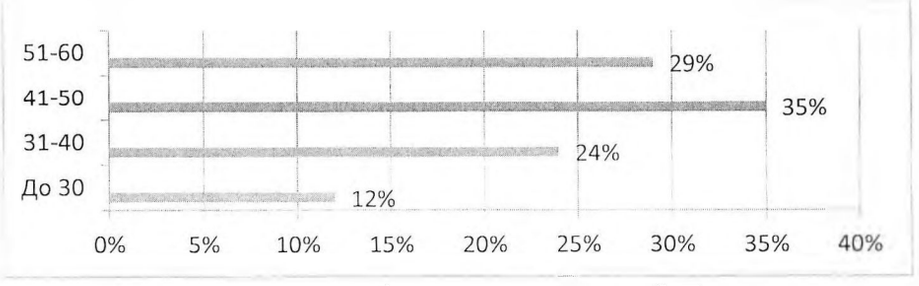

На вопрос: Укажите стаж работы в техникуме? Были получены следующие результаты:

- До 5 лет – 2 (12%) педагогических работника
- 5-10 – 5 (29%) педагогических работников
- 11-15- 5 (29%) педагогических работников
- 16-20- 4 (24%) педагогических работника
- Более 20 лет работают 1 (6%) педагогический работник



На вопрос о доступности необходимой информации, касающейся учебного процесса получены следующие ответы:

- Да, всегда ответили – 17 (100%) педагогических работников
- Нет, не всегда – ответов нет
- Затрудняюсь ответить – ответов нет

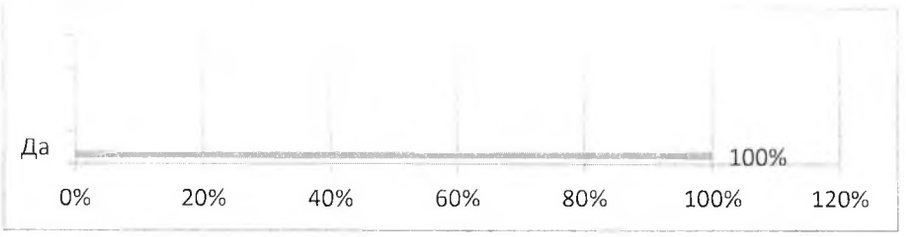

На вопрос: Всегда ли доступна Вам вся необходимая информация, касающаяся внеучебных мероприятий? Получены ответы:

- Да, всегда – 15 (88%) педагогических работников
- Нет, не всегда – 2 (12%) педагогических работника
- Затрудняюсь ответить – нет ответов.

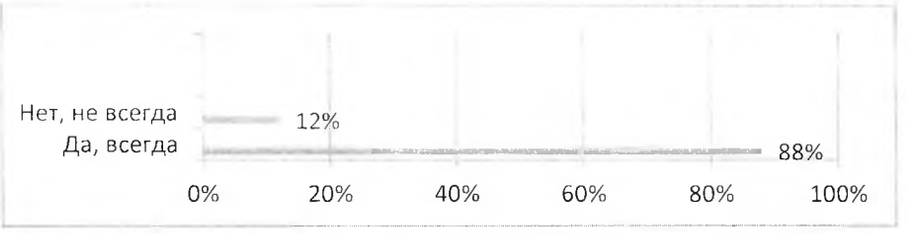

Наиболее важными для себя источниками информации о жизни в техникуме считают:

- Приказы директора, официальные документы – 15 (88%) педагогических работников
- Заседания цикловой комиссии – 14 (82%) педагогических работников
- Инструктивно-методические совещания – 10 (59%) педагогических работников
- Семинары – 8 (47%) педагогических работников
- Личное общение с руководством - 12 (71%) педагогических работников
- Общение с коллегами и обучающимися – 11 (65%) педагогических работников
- Официальный сайт техникума – 14 (76%) педагогических работников
- Информацией о делах техникума не интересуюсь – ответов нет

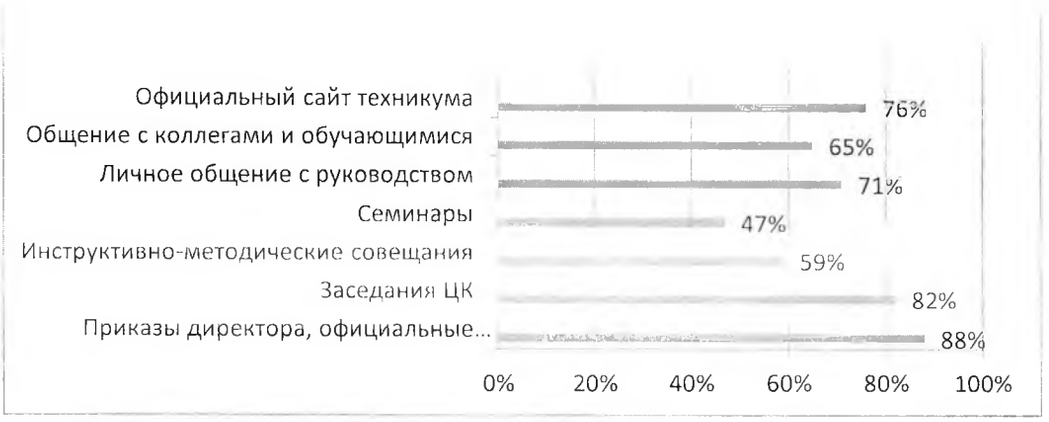

На вопрос об удовлетворенности доступностью информации о планируемых мероприятиях в техникуме получены следующие ответы:

Со стороны администрации:

- Полностью удовлетворен – ответили 15(88%) педагогических работников
- Частично удовлетворен – ответили 2 (12%) педагогических работника
- Не удовлетворен – нет ответов
- Затрудняюсь ответить – ответов нет

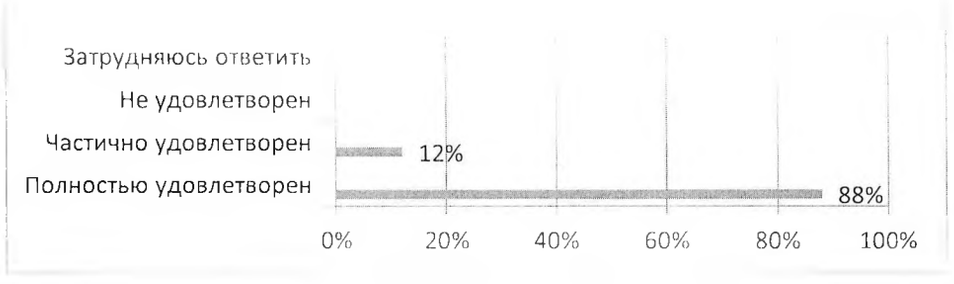

Со стороны председателя ЦК:

- Полностью удовлетворен – 13 (76%) педагогических работников
- Частично удовлетворен – 4(24%) педагогических работника
- Не удовлетворен – нет ответов
- Затрудняюсь ответить – нет ответов

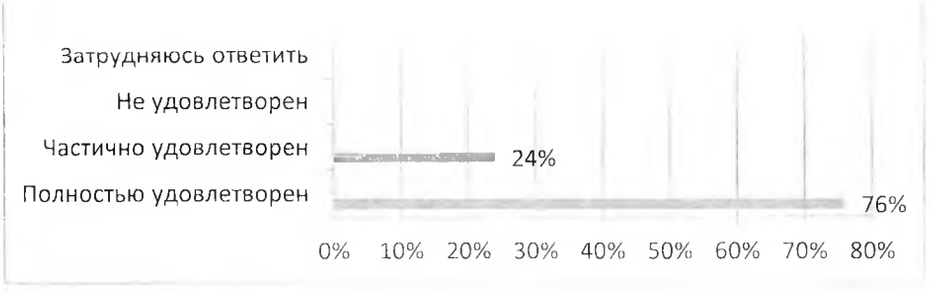

В вопросе практического опыта по профилю преподаваемых дисциплин, (производственного обучения)

Ответов да, получено от 14 (82%) педагогических работников

Нет - 3 (18%) педагогических работников

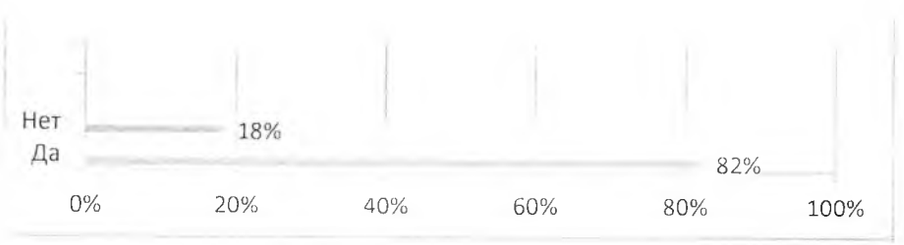

На вопрос , нуждаетесь ли Вы лично в повышении квалификации выяснилось следующее:

- Да - ответили 1(6%) педагогических работника
- нет – ответили 16 (94%) педагогических работников
- Затрудняюсь ответить ответов нет

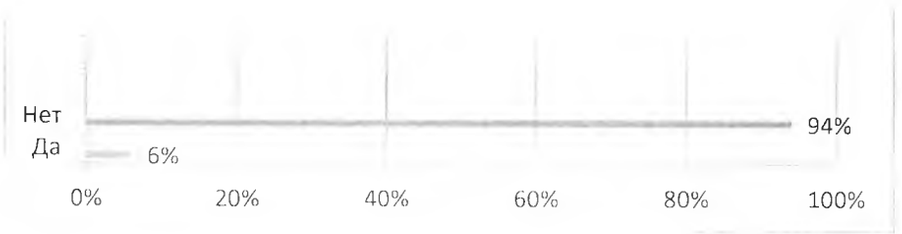

На вопрос: Предоставляет ли Вам техникум возможность пройти курсы повышения квалификации, обучающие семинары, стажировки?
Ответ Да, получили от 17 (100%) педагогических работников
Нет - 0 педагогических работников
Затрудняюсь ответить – нет ответов

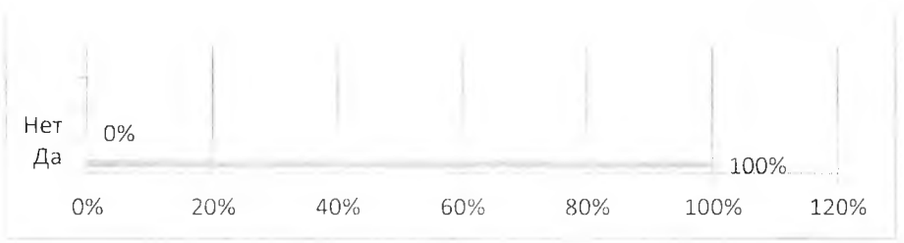

В вопросе: Какую форму повышения квалификации Вы считаете наиболее приемлемой для себя в настоящее время, получены результаты:

- Программы дистанционного обучения – 12(71%) педагогических работников
- Курсы повышения квалификации и методические (обучающие) семинары в других ПОО -13 (76%) педагогических работников
- Стажировка в производственных подразделениях -15 (88%) педагогических работников
- Посещение лекций и практических занятий коллег своих и в других ПОО – 14(82%) педагогических работников
- Изучение новой литературы - 5(29%) педагогических работников
- Участие в семинарах, конференциях – 14(82%) педагогических работников

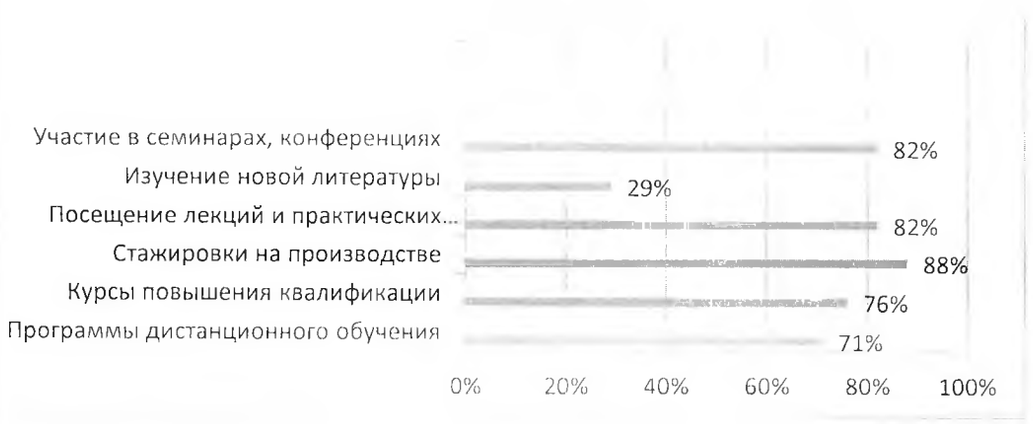

Анализируя вопрос: Чем Вас привлекает работа в техникуме, выяснилось следующее:

- Высоким престижем техникума – 15 (88%) педагогических работников
- Хорошими условиями труда – 15(88%) педагогических работников
- Возможностью интересной, творческой работы со обучающимися – 14(82%) педагогических работников
- Возможностью профессионального роста как преподавателя – 17(100%) педагогических работников
- Интересной внеурочной работой (предметные декады, конкурсы профессионального мастерства, чемпионаты и др.) – 12 (70%) педагогических работников
- Хорошей морально-психологической атмосферой в коллективе- 13 (76%) педагогических работников
- Регулярностью выдачи заработной платы – 17(100%) педагогических работников
- Близостью от места жительства – 0 педагогических работников
- Возможностью внедрять свои разработки и педагогические идеи в образовательную деятельность – 9(53%) педагогических работников

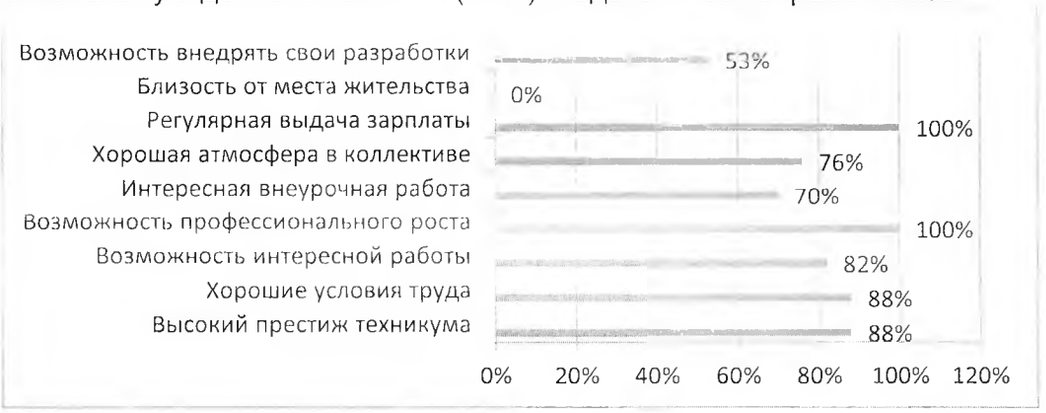

На вопрос об использовании технологий при проведении занятий, педагоги представили следующие ответы:

- Активные – 10(59%) педагогических работников
- Интерактивные – 7 (41%) педагогических работников
- Другие – ответов нет

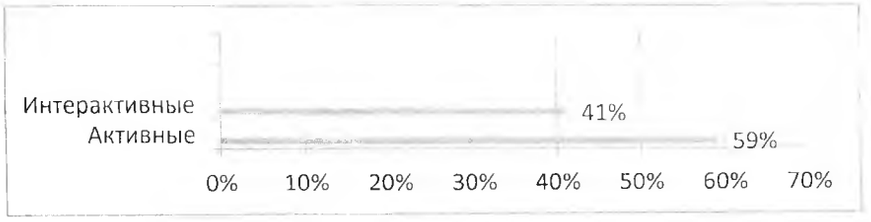

На вопрос об оценке удовлетворенности, получены следующие результаты:

Отношением руководства техникума к Вам

- Полностью удовлетворен – ответило 13(76%) педагогических работников
- Частично удовлетворен – ответило 4(24%) педагогических работника
- Не удовлетворен – нет ответов
- Затрудняюсь ответить – нет ответов

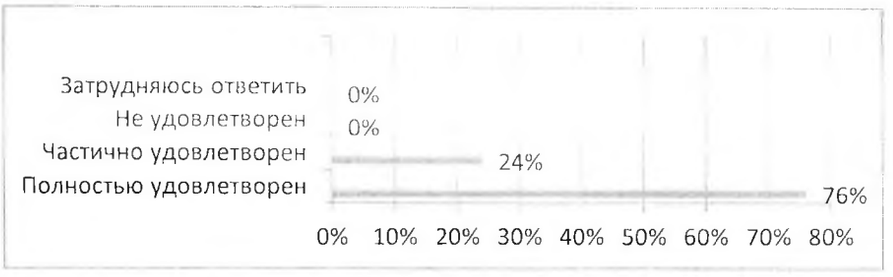

Отношениями с непосредственным руководителем (Председателем ЦК)

- Полностью удовлетворен – ответило 15 (88%) педагогических работников
- Частично удовлетворен – ответило 2 (12%) педагогических работника
- Не удовлетворен – нет ответов
- Затрудняюсь ответить – нет ответов

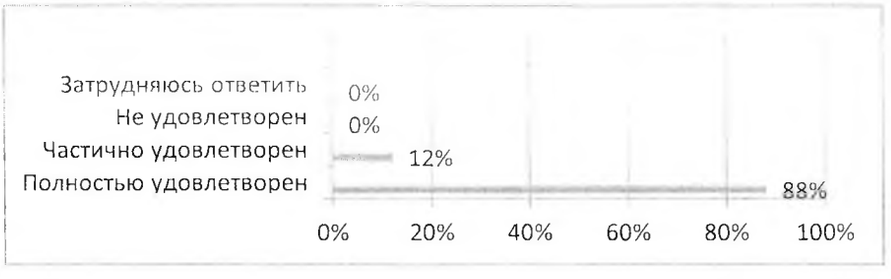

Работой учебной части

- Полностью удовлетворен – ответило 13(76%) педагогических работников
- Частично удовлетворен – ответило 2(12%) педагогических работника
- Не удовлетворен – ответов нет
- Затрудняюсь ответить – ответило 1 (6%) педагогический работник

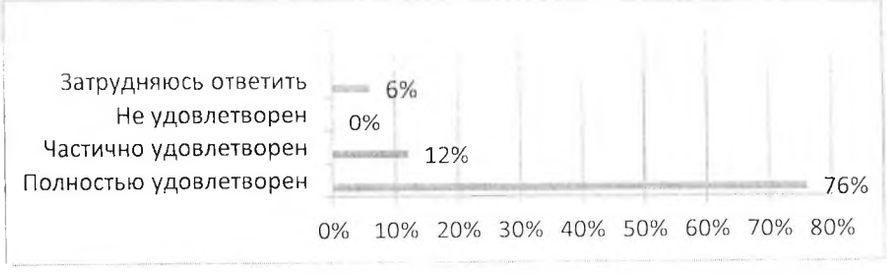

Учебно-производственной работой

- Полностью удовлетворен – ответило 14 (82%) педагогических работников

- Частично удовлетворен – ответило 2(12%) педагогических работника
- Не удовлетворен – нет ответов
- Затрудняюсь ответить – ответило 1 (6%) педагогический работник

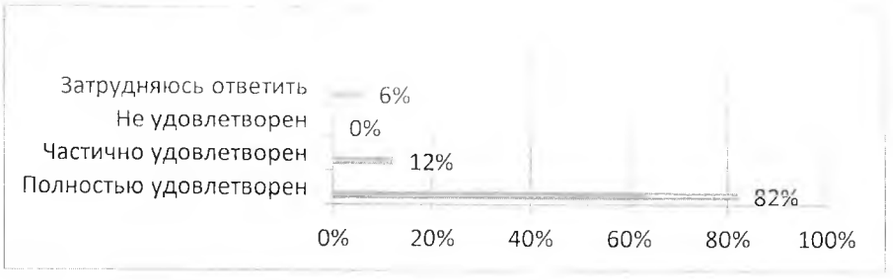

Работой методической службы

- Полностью удовлетворен – ответило 12(70%) педагогических работников
- Частично удовлетворен – ответило 5(30%) педагогических работников
- Не удовлетворен – ответов нет
- Затрудняюсь ответить – ответов нет

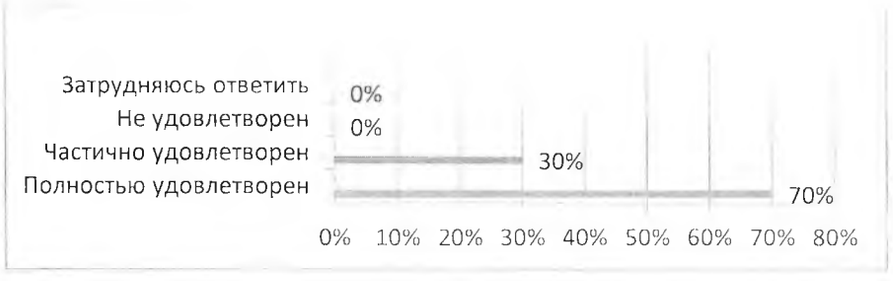

Работой воспитательного отдела

- Полностью удовлетворен – ответило 13 (76%) педагогических работников
- Частично удовлетворен – ответило 2 (12%) педагогических работника
- Не удовлетворен – ответов нет
- Затрудняюсь ответить – ответило 2 (12%) педагогических работника



Участием в принятии управленческих решений

- Полностью удовлетворен – ответило 12(70%) педагогических работников
- Частично удовлетворен – ответило 3(18%) педагогических работников
- Не удовлетворен – ответов нет
- Затрудняюсь ответить – ответило 2 (12%) педагогических работника



Взаимоотношениями со обучающимися

- Полностью удовлетворен – ответило 13 (76%) педагогических работников
- Частично удовлетворен – ответило 4(24%) педагогических работника
- Не удовлетворен – ответов нет
- Затрудняюсь ответить – ответов нет

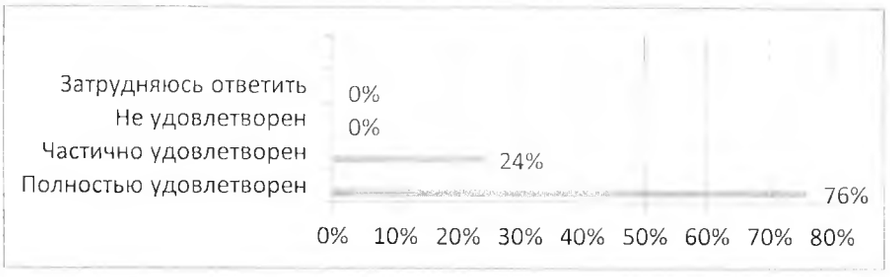

Признанием Ваших успехов и достижений

- Полностью удовлетворен – ответило 11 (64%) педагогических работников
- Частично удовлетворен – ответило 4 (24%) педагогических работника
- Не удовлетворен – ответов нет
- Затрудняюсь ответить – ответило 2 (12%) педагогических работника

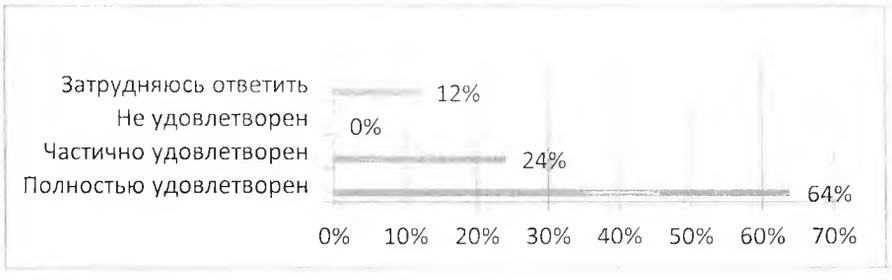

Условиями оплаты труда

- Полностью удовлетворен – ответило 14 (82%) педагогических работников
- Частично удовлетворен –ответило 2 (12%) педагогических работника
- Не удовлетворен – ответов нет
- Затрудняюсь ответить – ответило1 (6%) педагогический работник

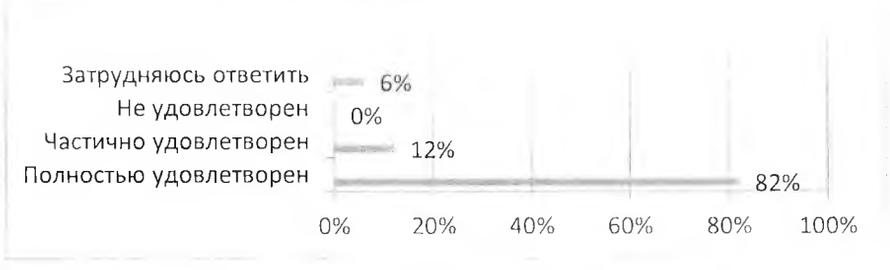

Охраной труда и его безопасностью

- Полностью удовлетворен – ответило 13 (76%) педагогических работников
- Частично удовлетворен – ответило 0 педагогов
- Не удовлетворен – ответов нет
- Затрудняюсь ответить – ответило 4 (24%) педагогических работника

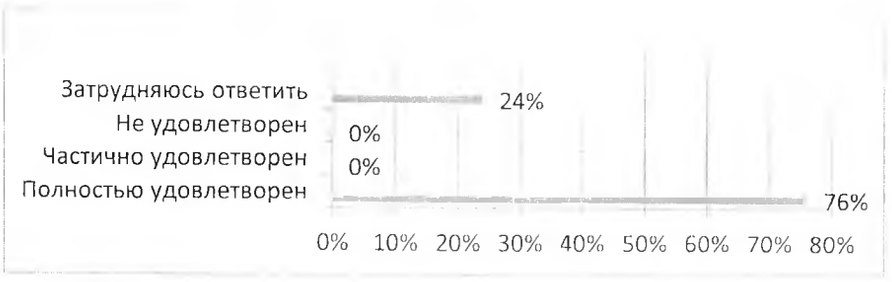

Системой питания

- Полностью удовлетворен – ответило 12(70%) педагогических работников
- Частично удовлетворен – ответило 5(30%) педагогических работников
- Не удовлетворен – ответов нет
- Затрудняюсь ответить – ответов нет

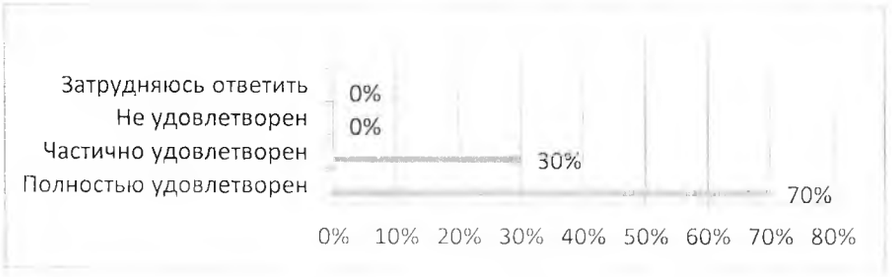

Качество учебных аудиторий

- Полностью удовлетворен – ответило 13 (76%) педагогических работников
- Частично удовлетворен – ответило 4 (24%) педагогических работников
- Не удовлетворен – ответов нет
- Затрудняюсь ответить – ответов нет

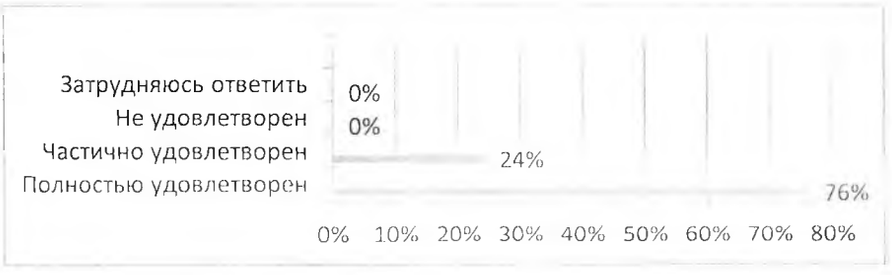

Качество учебных лабораторий, мастерских, оборудования

- Полностью удовлетворен – ответило 15 (88%) педагогических работников
- Частично удовлетворен – ответило 2 (12%) педагогических работника
- Не удовлетворен – ответов нет
- Затрудняюсь ответить – ответов нет

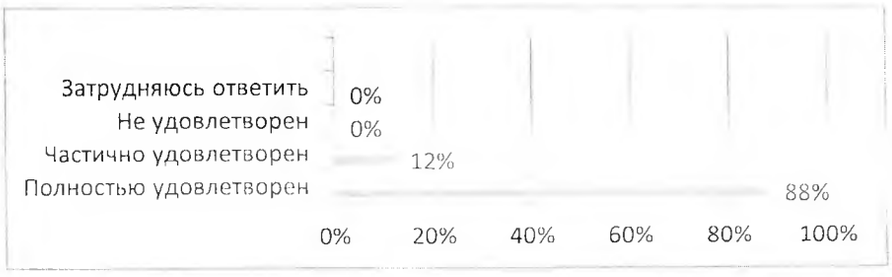

Техническое оснащенности учебного процесса

- Полностью удовлетворен – ответило 12 (70%) педагогических работников
- Частично удовлетворен – ответило 4(24%) педагогических работника
- Не удовлетворен – ответов нет
- Затрудняюсь ответить – ответило 1 (6%) педагогический работник

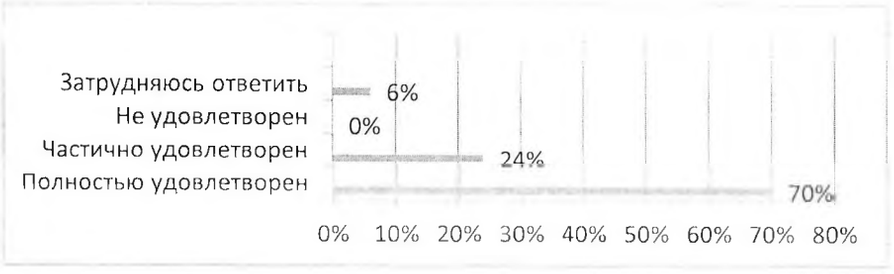

Условиями организации труда и оснащенностью своего рабочего места

- Полностью удовлетворен – ответило 13 (76%) педагогических работников
- Частично удовлетворен – ответило 4 (24%) педагогических работника
- Не удовлетворен – ответов нет
- Затрудняюсь ответить – ответов нет

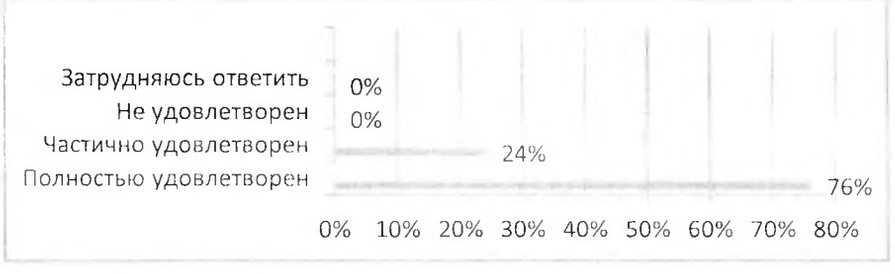

Фондов библиотеки

- Полностью удовлетворен – ответило 10(59%) педагогических работников
- Частично удовлетворен – ответило 2(12%) педагогических работника
- Не удовлетворен – ответов нет
- Затрудняюсь ответить – ответило 5(29%) педагогических работников

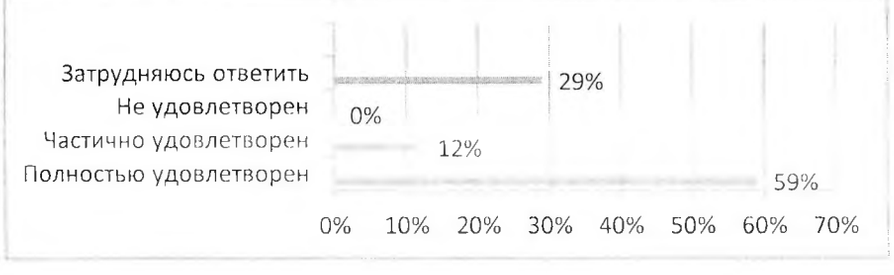

Оцените, как часто в своей работе вы используете электронную библиотечную систему

- Использую часто ответило 13(76%) педагогических работников
- Использую редко ответило 4 (24%) педагогических работника
- Не использую ответов нет



На вопрос об оценке качества информационного обеспечения, получены следующие ответы:

Оценили отлично – 14 (82%) педагогических работников
Оценили хорошо – 3(18%) педагогических работника
Оценили удовлетворительно – ответов нет
Неудовлетворительно – ответов нет

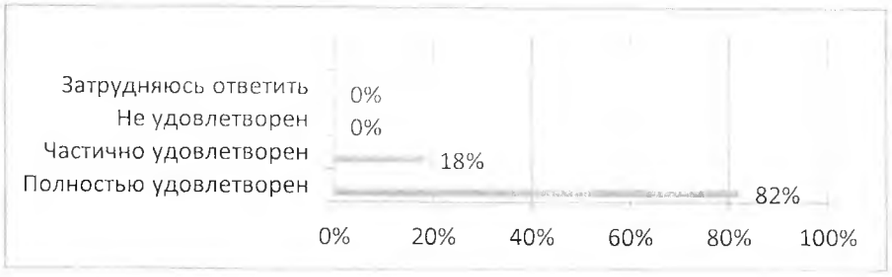

На вопрос какие проблемы учебного процесса требуют, по Вашему мнению, первоочередного решения? Получены следующие результаты:

- Недостаток учебно-методической литературы - 3(18%) педагогических работника
- Неудобное расписание – 1 (6%) педагогический работник
- Отсутствие возможности оперативного размножения раздаточных материалов для занятий – 3 (18%) педагогических работника
- Слабая система диагностики и оценки знаний обучающихся – 0 педагогических работников
- Недостаточный учет запросов работодателей – 1 (6%) педагогический работник
- Плохая организация практики – 0 педагогических работников
- Низкая дисциплина обучающихся – 5(29%) педагогических работников
- Недостаточная материально-техническая база – 6 (35%) педагогических работников



На вопрос какие затруднения и проблемы Вы испытываете в своей повседневной педагогической практике, получены следующие ответы:

- Не хватает времени на изучение дисциплины (курса) – 3(18%) педагогических работника
- Нет свободных кабинетов – нет ответов
- Не хватает технического оснащения- 3(18%) педагогических работника
- Не хватает методического обеспечения – 3(18%) педагогических работника

- Отсутствие воспитанности обучающихся – 6 (35%) педагогических работников
- Отсутствие мотивации обучения – 4(24%) педагогических работника
- Не хватает наглядного обеспечения – 4(24%) педагогических работника
- Не хватает компьютерной техники – 5(29%) педагогических работника
- Не хватает знаний методики и педагогики – нет ответов

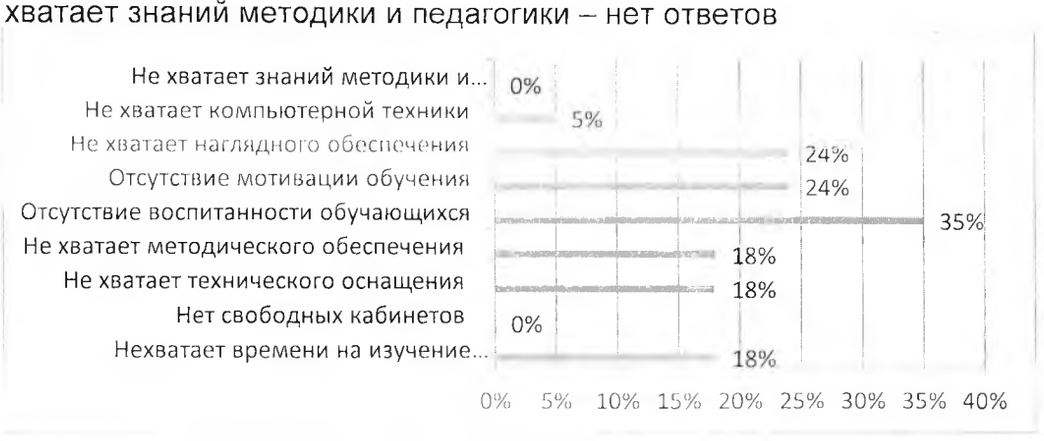

Педагогические работники оценили в целом работу техникума по шкале от 1 до 5 следующим образом:

1 –
2 –
3 –
4 – 6 (35%) педагогических работника
5 – 11 (65%) педагогических работников

Укажите в каком отделении Вы работаете:

- Техническое – 17 педагогических работников
- Технологическое – 0 педагогических работников
- Аграрное – 0 педагогических работников
- ОИиК – 0 педагогических работников

Ваши предложения и пожелания по улучшению качества работы в техникуме:

1. Продолжить формирование интерактивных зон для студентов
2. Открыть буфет.
3. Ремонт здания технического отделения.