Результаты

опроса педагогических работников техникума об удовлетворенности условиями и организацией образовательной деятельности в рамках реализации образовательной программы.

Прошли опрос по профессии 08.02.01 Строительство и эксплуатация зданий и сооружений - 17 педагогических работников.

- Преподаватели общеобразовательной подготовки – 7 педагогических работников;
- Общий гуманитарный и социально-экономический цикл – 0 педагогических работников;
- Математический и общий естественнонаучный учебный цикл -0 педагогических работников;
- Общепрофессиональный цикл – 6 педагогических работников ;
- Профессиональный цикл – 4 педагогических работника;

На вопрос: Являетесь ли Вы штатным работником техникума, ответили да – 17 (100%) педагогических работников.

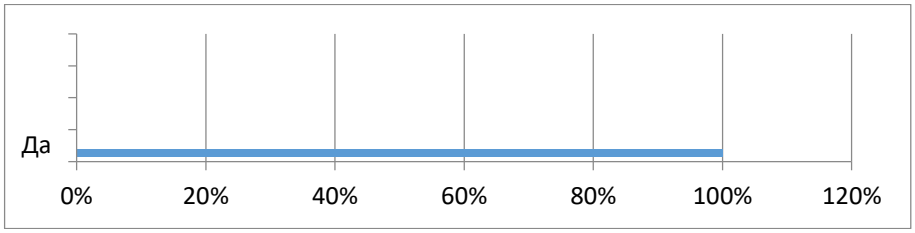

Анализируя вопрос о возрасте педагогических работников, получены следующие результаты:

- До 30 ответило 2 (12%) педагогических работника
- 31-40 ответили 5(29%) педагогических работников
- 41-50 ответило 6 (35%) педагогических работников
- 51-60 ответило 4 (24%) педагогических работников
- Старше 60 – ответов нет

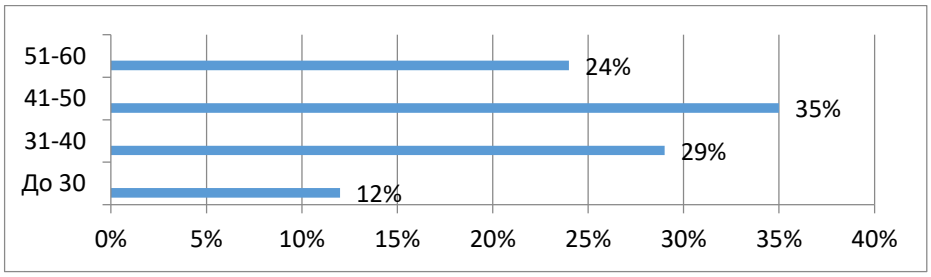

На вопрос: Укажите стаж работы в техникуме? Были получены следующие результаты:

- До 5 лет – 2(12%) педагогических работника
- 5-10 – 5 (29%) педагогических работников
- 11-15- 5 (29%) педагогических работников
- 16-20- 4 (24%) педагогических работника
- Более 20 лет работают 1(6%) педагогический работник

Created by free version of DocuFreezer

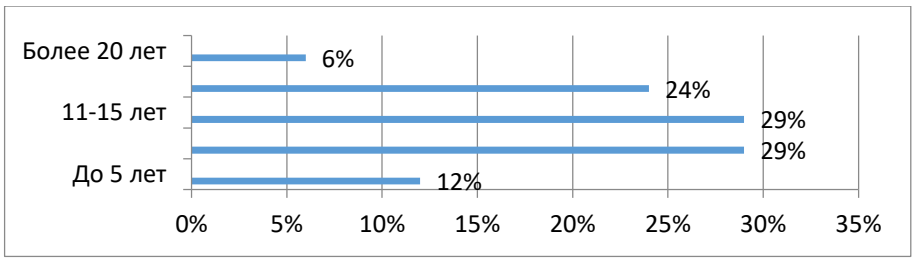

На вопрос о доступности необходимой информации, касающейся учебного процесса получены следующие ответы:

- Да, всегда ответили – 17 (100%) педагогических работников
- Нет, не всегда – ответов нет
- Затрудняюсь ответить – ответов нет

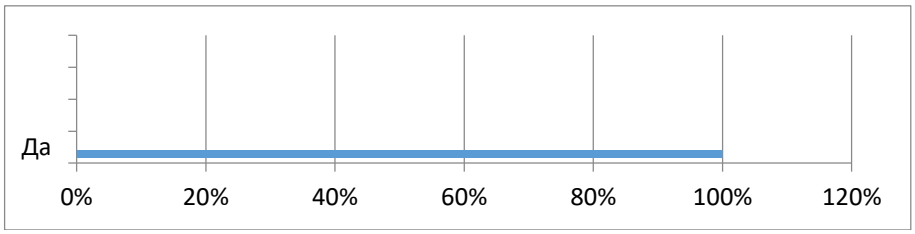

На вопрос: Всегда ли доступна Вам вся необходимая информация, касающаяся внеучебных мероприятий? Получены ответы:

- Да, всегда – 15 (88%) педагогических работников
- Нет, не всегда – 2 (12%) педагогических работника
- Затрудняюсь ответить – нет ответов.

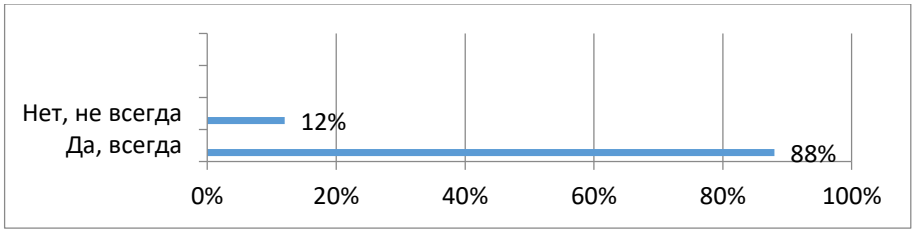

Наиболее важными для себя источниками информации о жизни в техникуме считают:

- Приказы директора, официальные документы – 15 (88%) педагогических работников
- Заседания цикловой комиссии – 15 (88%) педагогических работников
- Инструктивно-методические совещания – 10 (59%) педагогических работников
- Семинары – 11 (65%) педагогических работников
- Личное общение с руководством - 12 (71%) педагогических работников
- Общение с коллегами и обучающимися – 13 (76%) педагогический работник
- Официальный сайт техникума – 14 (82%) педагогический работник
- Информацией о делах техникума не интересуюсь – ответов нет

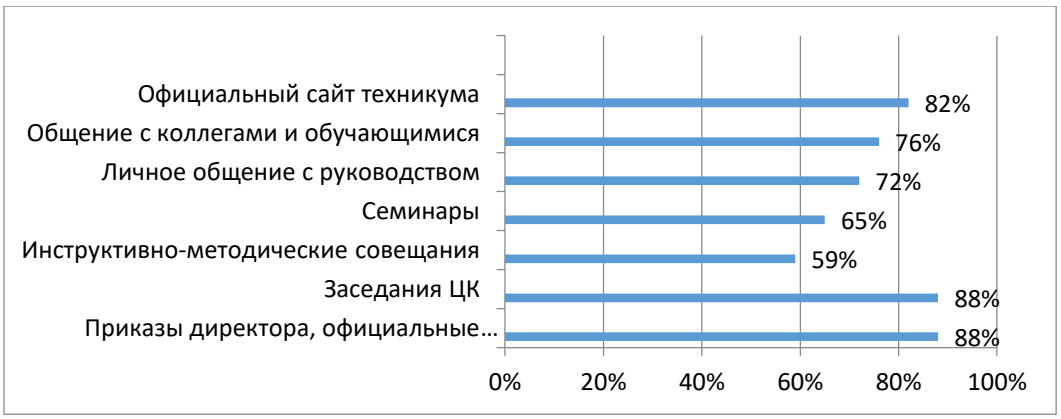

На вопрос об удовлетворенности доступностью информации о планируемых мероприятиях в техникуме получены следующие ответы:

Со стороны администрации:

- Полностью удовлетворен – ответили 15(88%) педагогических работников
- Частично удовлетворен – ответили 2 (12%) педагогических работника
- Не удовлетворен – нет ответов
- Затрудняюсь ответить – ответов нет

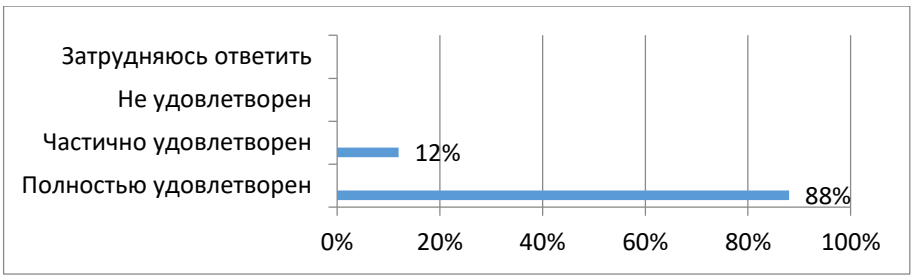

Со стороны председателя ЦК:

- Полностью удовлетворен – 14 (82%) педагогических работников
- Частично удовлетворен – 3(18%) педагогических работника
- Не удовлетворен – нет ответов
- Затрудняюсь ответить – нет ответов

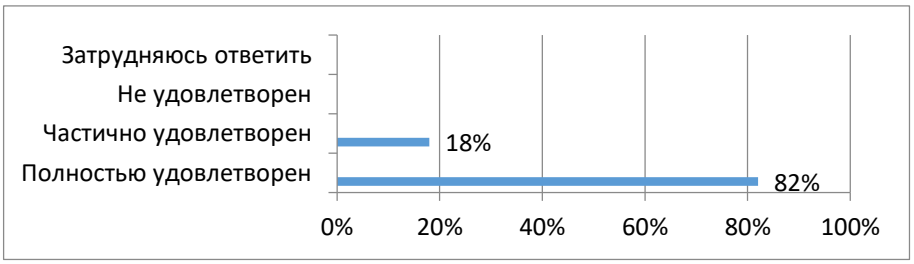

В вопросе практического опыта по профилю преподаваемых дисциплин, (производственного обучения)

Ответов да, получено от 14 (82%) педагогических работников

Нет - 3 (18%) педагогических работников

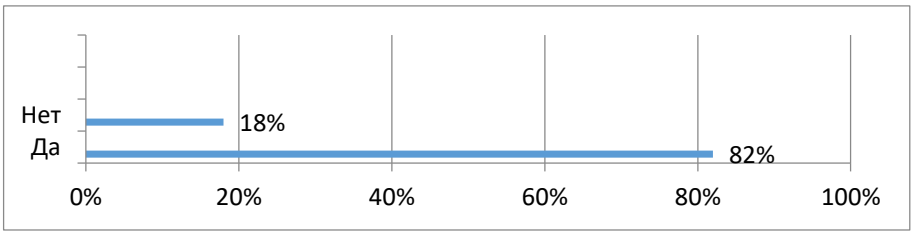

На вопрос , нуждаетесь ли Вы лично в повышении квалификации выяснилось следующее

- Да - ответили 2(12%) педагогических работника
- нет – ответили 15 (88%) педагогических работников
- Затрудняюсь ответить ответов нет

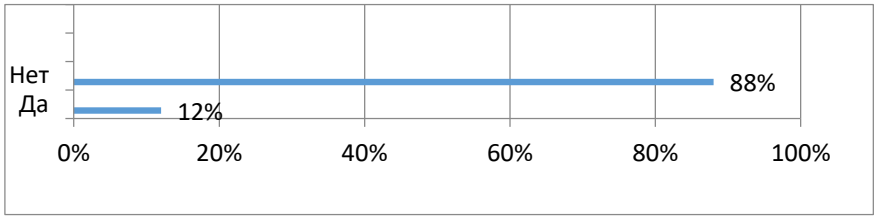

На вопрос: Предоставляет ли Вам техникум возможность пройти курсы повышения квалификации, обучающие семинары, стажировки?

Ответ Да, получили от 17 (100%) педагогических работников
Нет - нет ответов
Затрудняюсь ответить – нет ответов

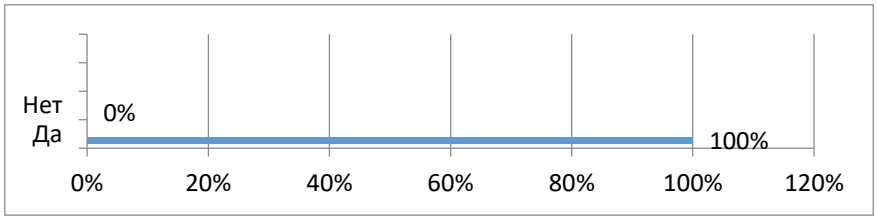

В вопросе: Какую форму повышения квалификации Вы считаете наиболее приемлемой для себя в настоящее время, получены результаты:

- Программы дистанционного обучения – 12(71%) педагогических работников
- Курсы повышения квалификации и методические (обучающие) семинары в других ПОО -13 (76%) педагогических работников
- Стажировка в производственных подразделениях -15 (88%) педагогических работников
- Посещение лекций и практических занятий коллег своих и в других ПОО – 11(65%) педагогических работников
- Изучение новой литературы - 5(29%) педагогических работников
- Участие в семинарах, конференциях – 9(53%) педагогических работников

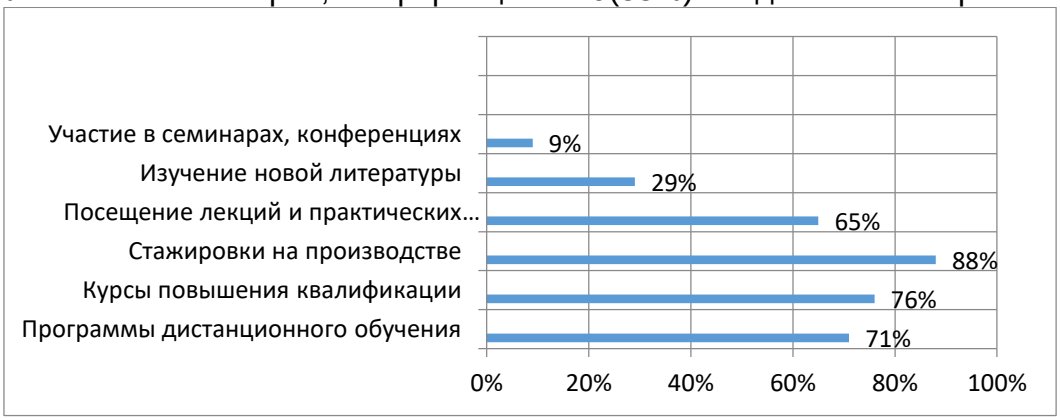

Анализируя вопрос: чем вас привлекает работа в техникуме, выяснилось следующее:

- Высоким престижем техникума – 14 (82%) педагогических работников
- Хорошими условиями труда – 13(76%) педагогических работников
- Возможностью интересной, творческой работы со обучающимися – 10(59%) педагогических работников
- Возможностью профессионального роста как преподавателя – 15(88%) педагогических работников
- Интересной внеурочной работой (предметные декады, конкурсы профессионального мастерства, чемпионаты и др.) – 15 (88%) педагогических работников
- Хорошей морально-психологической атмосферой в коллективе- 13 (76%) педагогических работников
- Регулярностью выдачи заработной платы – 16(94%) педагогических работников
- Близостью от места жительства – 3 (18%) педагогических работника
- Возможностью внедрять свои разработки и педагогические идеи в образовательную деятельность – 11 (65%) педагогических работников



На вопрос об использовании технологий при проведении занятий, педагоги представили следующие ответы:

- Активные – 10(59%) педагогических работников
- Интерактивные – 7 (41%) педагогических работников
- Другие – ответов нет

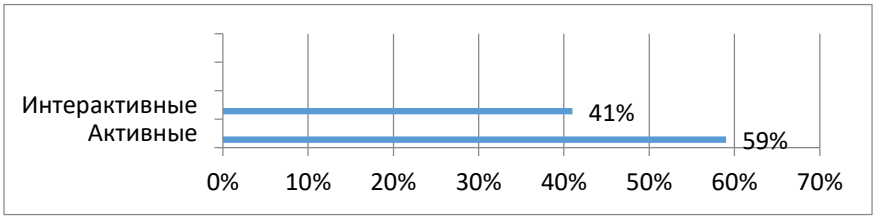

На вопрос об оценке удовлетворенности, получены следующие результаты:

<u>Отношением руководства техникума к Вам</u>

- Полностью удовлетворен – ответило 15(88%) педагогических работников
- Частично удовлетворен – ответило 2(12%) педагогических работника
- Не удовлетворен – нет ответов
- Затрудняюсь ответить – нет ответов

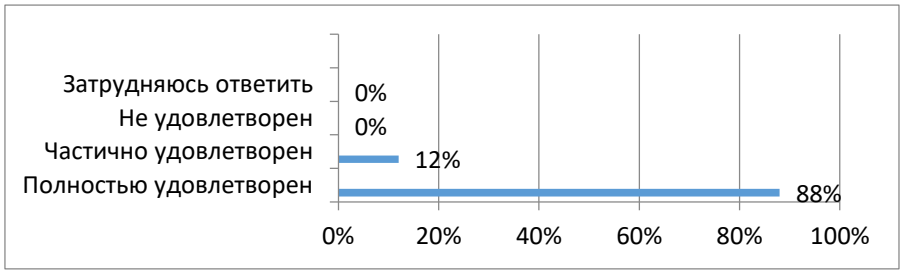

Отношениями с непосредственным руководителем (Председателем ЦК)

- Полностью удовлетворен – ответило 12 (70%) педагогических работников
- Частично удовлетворен – ответило 5 (30%) педагогических работников
- Не удовлетворен – нет ответов
- Затрудняюсь ответить – нет ответов

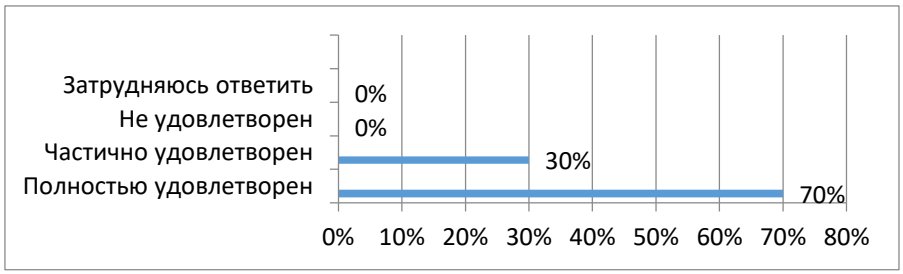

Работой учебной части

- Полностью удовлетворен – ответило 14(82%) педагогических работников
- Частично удовлетворен – ответило 3(18%) педагогических работника
- Не удовлетворен – ответов нет
- Затрудняюсь ответить – ответов нет

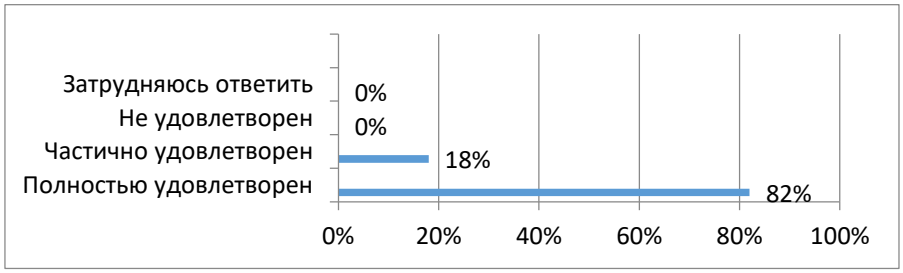

Учебно-производственной работой

- Полностью удовлетворен – ответило 15 (88%) педагогических работников
- Частично удовлетворен – ответило 2(12%) педагогических работника
- Не удовлетворен – нет ответов
- Затрудняюсь ответить – нет ответов

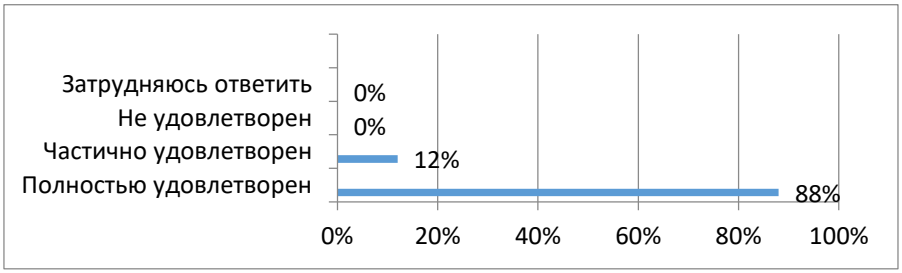

Работой методической службы

- Полностью удовлетворен – ответило 13 (76%) педагогических работников
- Частично удовлетворен – ответило 4 (24%) педагогических работника
- Не удовлетворен – ответов нет
- Затрудняюсь ответить – ответов нет

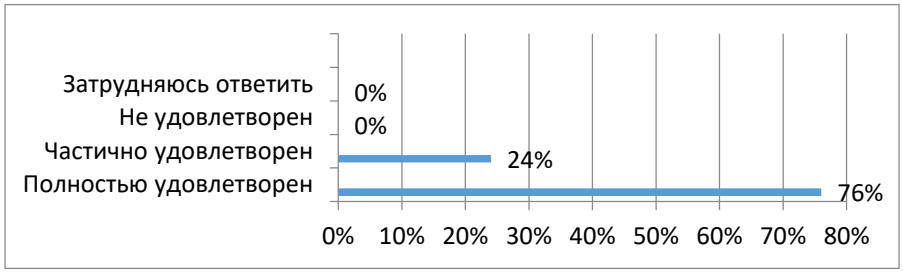

Работой воспитательного отдела

- Полностью удовлетворен – ответило 12 (70%) педагогических работников
- Частично удовлетворен – ответило 5 (30%) педагогических работника
- Не удовлетворен – ответов нет
- Затрудняюсь ответить – ответов нет

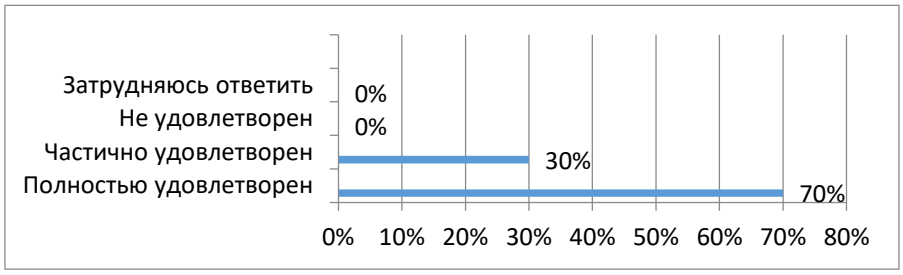

Участием в принятии управленческих решений

- Полностью удовлетворен – ответило 13(76%) педагогических работников
- Частично удовлетворен – ответило 3(18%) педагогических работников
- Не удовлетворен – ответов нет
- Затрудняюсь ответить – 1(6%) педагогический работник

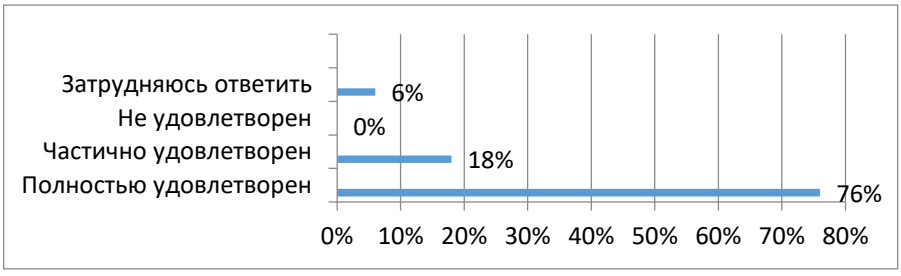

Взаимоотношениями со обучающимися

- Полностью удовлетворен – ответило 11 (65%) педагогических работников
- Частично удовлетворен – ответило 4(24%) педагогических работника
- Не удовлетворен – ответов нет
- Затрудняюсь ответить – 2 (11%) педагогических работника
-

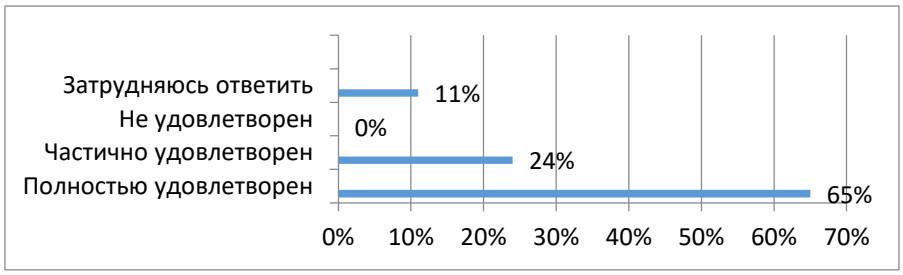

Признанием Ваших успехов и достижений

- Полностью удовлетворен – ответило 12 (70%) педагогических работников
- Частично удовлетворен – ответило 4 (24%) педагогических работника
- Не удовлетворен – ответов нет
- Затрудняюсь ответить – 1 (6%) педагогический работник

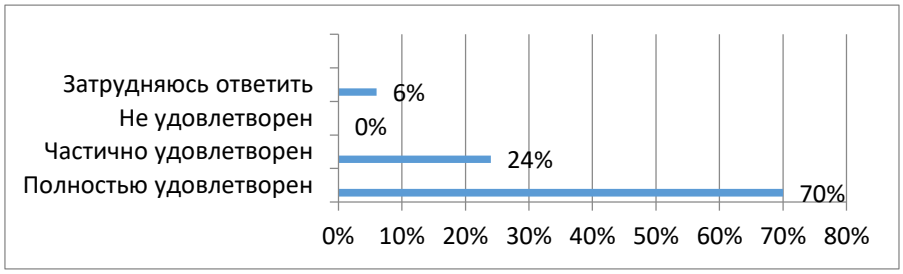

Условиями оплаты труда

- Полностью удовлетворен – ответило 15 (88%) педагогических работников
- Частично удовлетворен – ответов нет
- Не удовлетворен – ответов нет
- Затрудняюсь ответить – ответило 2 (12%) педагогических работника

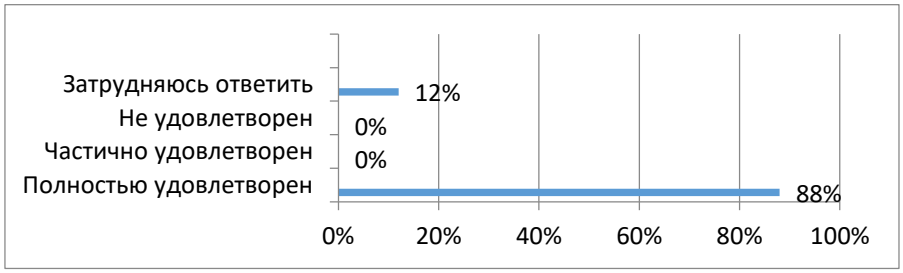

Охраной труда и его безопасностью

- Полностью удовлетворен – ответило 13 (76%) педагогических работников
- Частично удовлетворен – ответило 2 (12%) педагогических работника
- Не удовлетворен – ответов нет
- Затрудняюсь ответить – 2 (12%) педагогических работника

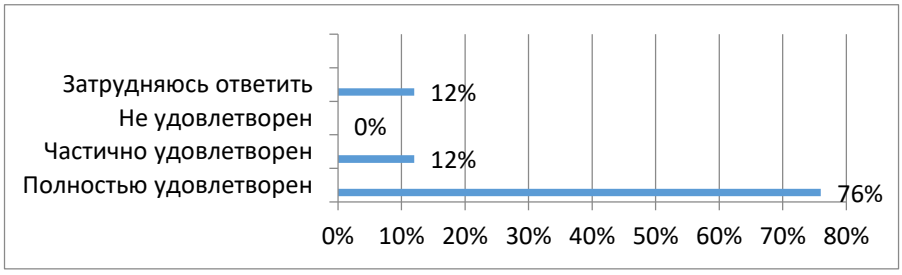

Системой питания

- Полностью удовлетворен – ответило 11 (65%) педагогических работников
- Частично удовлетворен – ответило 6 (35%) педагогических работников
- Не удовлетворен – ответов нет
- Затрудняюсь ответить – ответов нет

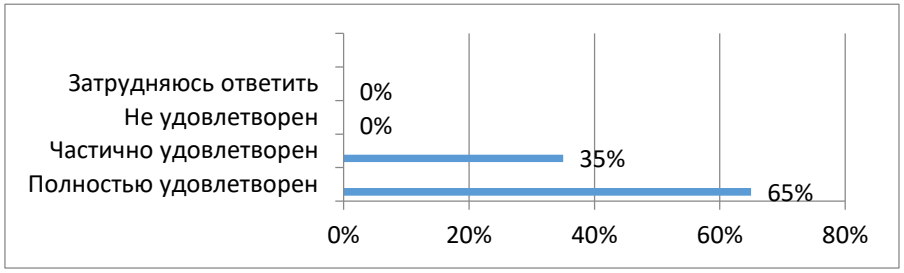

Качество учебных аудиторий

- Полностью удовлетворен – ответило 13 (76%) педагогических работников
- Частично удовлетворен – ответило 4 (24%) педагогических работников
- Не удовлетворен – ответов нет
- Затрудняюсь ответить – ответов нет

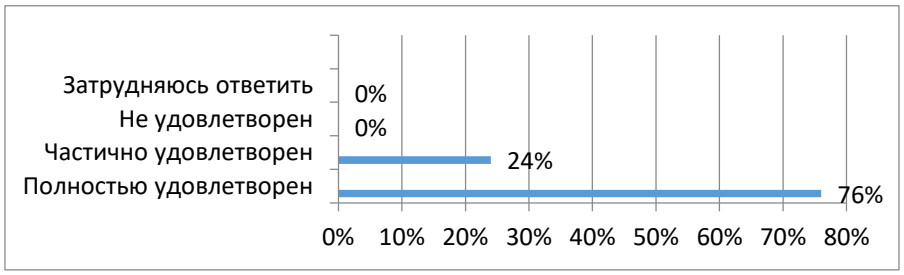

Качество учебных лабораторий, мастерских, оборудования

- Полностью удовлетворен – ответило 15 (88%) педагогических работников
- Частично удовлетворен – ответило 2 (12%) педагогических работника
- Не удовлетворен – ответов нет
- Затрудняюсь ответить – ответов нет

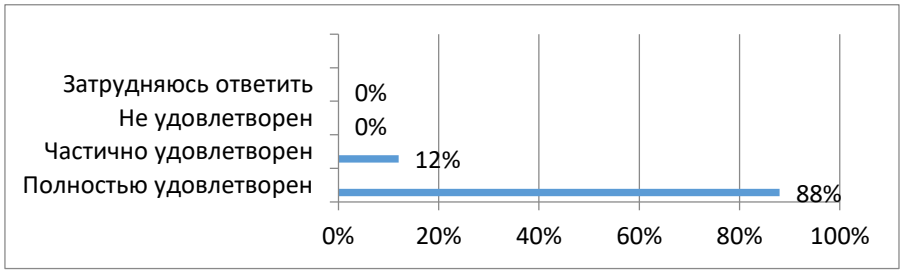

Техническое оснащенности учебного процесса

- Полностью удовлетворен – ответило 12 (70%) педагогических работников
- Частично удовлетворен – ответило 5(30%) педагогических работника
- Не удовлетворен – ответов нет

- Затрудняюсь ответить – ответов нет

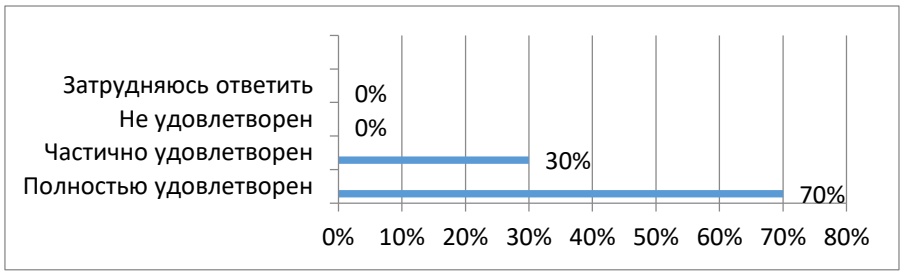

Условиями организации труда и оснащенностью своего рабочего места

- Полностью удовлетворен – ответило 15 (88%) педагогических работников
- Частично удовлетворен – ответило 2 (12%) педагогических работника
- Не удовлетворен – ответов нет
- Затрудняюсь ответить – ответов нет

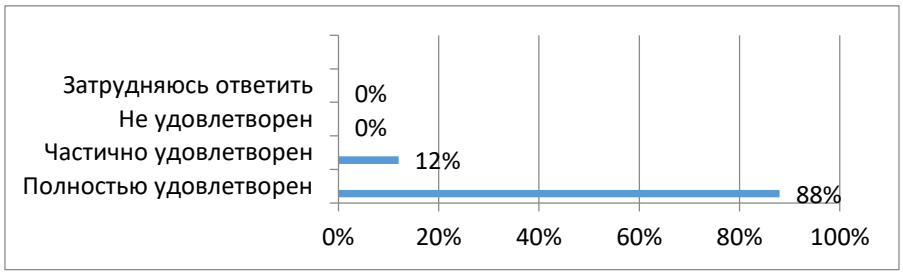

Фондов библиотеки

- Полностью удовлетворен – ответило 13(82%) педагогических работников
- Частично удовлетворен – ответило 2(12%) педагогических работника
- Не удовлетворен – ответов нет
- Затрудняюсь ответить – ответило 1 (6%) педагогический работник

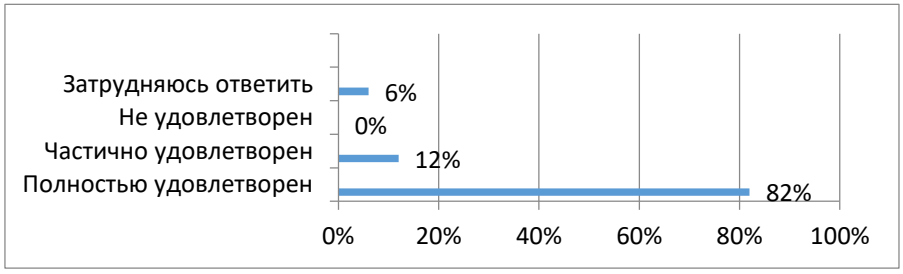

Оцените, как часто в своей работе вы используете электронную библиотечную систему

- Использую часто ответило 13(76%) педагогических работников
- Использую редко ответило 4 (24%) педагогических работника
- Не использую ответов нет

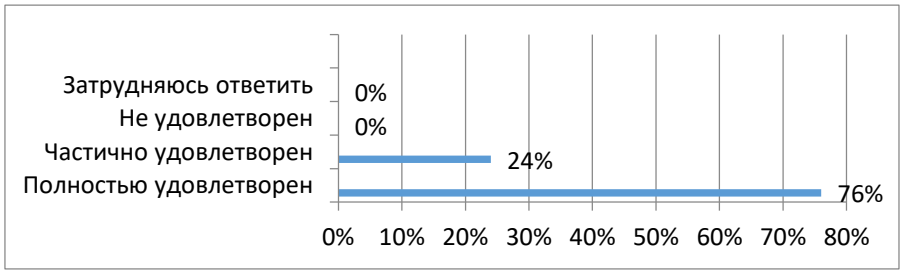

<u>На вопрос об оценке качества информационного обеспечения, получены следующие ответы:</u>

Оценили отлично – 14 (88%) педагогических работников

- Оценили хорошо – 2(12%) педагогических работника
- Оценили удовлетворительно – ответов нет
- Неудовлетворительно – ответов нет

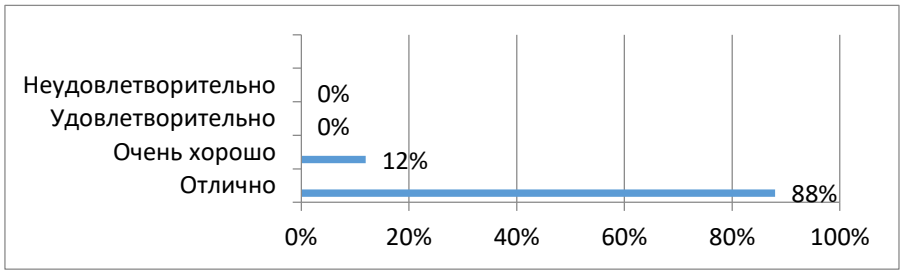

На вопрос какие проблемы учебного процесса требуют, по Вашему мнению, первоочередного решения? (Выберите из предложенного списка не более 5 проблем) получены следующие результаты:

- Недостаток учебно-методической литературы - 6(35%) педагогических работников
- Неудобное расписание – нет ответов
- Отсутствие возможности оперативного размножения раздаточных материалов для занятий – 1 (6%) педагогический работник
- Слабая система диагностики и оценки знаний обучающихся – 1 (6%) педагогический работник
- Недостаточный учет запросов работодателей – 3 (18%) педагогических работника
- Плохая организация практики – 0 педагогических работников
- Низкая дисциплина обучающихся – 6(35%) педагогических работников
- Недостаточная материально-техническая база – 6 (35%) педагогических работников

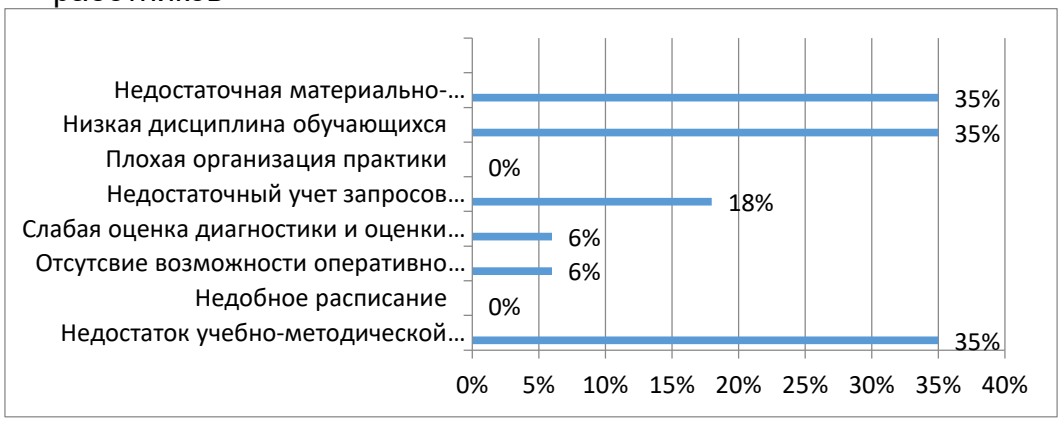

На вопрос какие затруднения и проблемы Вы испытываете в своей повседневной педагогической практике, получены следующие ответы:

- Не хватает времени на изучение дисциплины (курса) – 3(18%) педагогических работника
- Нет свободных кабинетов – нет ответов
- Не хватает технического оснащения- 3(18%) педагогических работника

- Не хватает методического обеспечения – 3(18%) педагогических работника
- Отсутствие воспитанности обучающихся – 6 (35%) педагогических работников
- Отсутствие мотивации обучения – 4(24%) педагогических работника
- Не хватает наглядного обеспечения – 4(24%) педагогических работника
- Не хватает компьютерной техники – 5(29%) педагогических работника
- Не хватает знаний методики и педагогики – нет ответов



Педагогические работники оценили в целом работу техникума по шкале от 1 до 5 следующим образом:

1 –
2 –
3 –
4 – 5 (30%) педагогических работников
5 – 12 (70%) педагогических работников

Укажите в каком отделении Вы работаете:

- Техническое – 17 педагогических работников
- Технологическое – 0 педагогических работников
- Аграрное – 0 педагогических работников
- ОИиК – 0 педагогических работников

Ваши предложения и пожелания по улучшению качества работы в техникуме:

1. Постоянное осуществление сетевого взаимодействия с СибурИнтехом
2. Ремонт здания технического отделения.
3. Внедрение инноваций, методических разработок по специальности,

Created by free version of DocuFreezer